

## ІНФОРМАЦІЯ

про виконання бюджету Леськівської сільської об'єднаної територіальної громади за 11 місяців 2020 року

На сьогоднішній день існує нагальна потреба у прозорості і зрозумілості бюджету для громадськості, поліпшення якості надання послуг, які залежать від обсягу реальних доходів, та від того, як розпорядники бюджетних коштів управляють фінансовими ресурсами.

З метою забезпечення виконання дохідної частини бюджету Леськівської сільської об'єднаної територіальної громади та ефективного використання коштів проводилися заходи:

- планові засідання робочої групи з питань детінізації доходів та легалізації трудових відносин з найманими працівниками;
- обстеження земельних ділянок з метою виявлення землекористувачів, які використовують земельні ділянки без наявності правовстановлюючих документів на землю;
- земельні торги у формі аукціону з продажу права оренди на земельні ділянки;
- забезпечено вишукування додаткових джерел надходжень від комунальних підприємств та комунального майна;
- обговорено механізми розміщення тимчасово вільних коштів на депозитах і банківських рахунках.

### ЗАГАЛЬНА ХАРАКТЕРИСТИКА ВИКОНАННЯ БЮДЖЕТУ

За 11 місяців 2020 року до бюджету Леськівської сільської об'єднаної територіальної громади надійшло 39 091,8 тис.грн доходів, з них: до загального фонду – 38 493,2 тис. грн, спеціального фонду – 598,6 тис.грн. Із загального фонду до бюджету розвитку (спеціального фонду) передано 1 407,3 тис.грн.

У складі доходів бюджету Леськівської сільської об'єднаної територіальної громади:

доходи загального фонду (без міжбюджетних трансфертів) –  
15 594,4 тис.грн;

доходи спеціального фонду (без міжбюджетних трансфертів) –  
598,6 тис.грн;

базова дотація – 6 584,6 тис.грн;

субвенції з державного бюджету – 14 198,4 тис.грн, у тому числі на:  
освітня субвенція з державного бюджету місцевим бюджетам –  
12 991,3 тис.грн;

медична субвенція з державного бюджету місцевим бюджетам –  
1 207,1 тис.грн;

дотація з місцевого бюджету на здійснення переданих з державного бюджету видатків з утримання закладів освіти та охорони здоров'я за рахунок відповідної додаткової дотації з державного бюджету – 1 271,4 тис.грн;

субвенції з місцевих бюджетів – 844,4 тис.грн, у тому числі:



за рахунок залишку коштів освітньої субвенції, що утворився на початок бюджетного періоду – 100,1 тис.грн;

на надання державної підтримки особам з особливими освітніми потребами за рахунок відповідної субвенції з державного бюджету – 40,7 тис.грн;

на забезпечення якісної, сучасної та доступної загальної середньої освіти «Нова українська школа» за рахунок відповідної субвенції з державного бюджету – 147,9 тис.грн;

на надання державної підтримки особам з особливими освітніми потребами, що утворився на початок бюджетного періоду – 17,8 тис.грн;

на проведення виборів депутатів місцевих рад та сільських, селищних, міських голів, за рахунок відповідної субвенції з державного бюджету – 449,3 тис.грн;

інші субвенції з місцевого бюджету – 88,6 тис.грн.

Видатки бюджету Леськівської сільської об'єднаної територіальної громади проведені в сумі 35 260,2 тис.грн., у тому числі по загальному фонду – 33 369,1 тис.грн, спеціальному – 1 891,1 тис.грн.

У складі спеціального фонду бюджету Леськівської сільської об'єднаної територіальної громади видатки:

бюджетних установ за рахунок власних надходжень – 415,4 тис.грн;

бюджету розвитку – 1 407,3 тис.грн;

цільових фондів – 68,4 тис.грн.

Із загального обсягу видатків іншим бюджетам протягом звітного періоду з бюджету Леськівської сільської об'єднаної територіальної громади перераховано 2 542,2 тис.грн, у тому числі:

до районного бюджету Черкаського району – 2 293,9 тис. грн;

до бюджету Червонослобідської сільської об'єднаної територіальної громади – 248,3 тис.грн.

Враховуючи вищевикладене, пропонується затвердити звіт про виконання бюджету Леськівської сільської об'єднаної територіальної громади за 11 місяців 2020 року:

загальний фонд – по доходах у сумі 38 493,2 тис.грн, по видатках – 33 369,1 тис.грн, з перевищенням доходів над видатками (профіцитом) у сумі 5 124,1 тис.грн;

спеціальний фонд – по доходах у сумі 598,6 тис.грн, по видатках – 1 891,1 тис.грн, з перевищенням видатків над доходами (дефіцитом) у сумі 1 292,5 тис.грн.

## ДОХОДИ БЮДЖЕТУ

Ефективність виконання функцій місцевого самоврядування направлених на задоволення суспільних потреб громади, в значній мірі залежить від стану наповнення місцевого бюджету доходами.

Доходи бюджету Леськівської сільської об'єднаної територіальної громади за 11 місяців 2020 року виконано в сумі 39 091,8 тис.грн або на 99,9 відс. до



планових показників звітної періоду, сума недовиконання становить 26,7 тис.грн.

До загального фонду надійшло 38 493,2 тис.грн, що на 357,9 тис.грн більше планових показників і складає 100,9 відс.

Доходи спеціального фонду бюджету Леськівської сільської об'єднаної територіальної громади за 11 місяців 2020 року виконано в сумі 598,6 тис.грн або на 60,9 відс. до планових показників звітної періоду.

В загальній сумі доходів місцевого бюджету власні надходження склали 16 193,0 тис.грн або 44,4 відс., офіційні трансферти склали 22 898,8 тис.грн або 58,6 відс., в тому числі:

базова дотація з державного бюджету – 6 584,6 тис.грн або 16,8 відс.;


дотація з місцевого бюджету – 1 271,4 тис.грн або 3,2 відс.;

субвенції з державного та інших бюджетів – 15 042,8 тис.грн або 38,6 відс.  
тис.грн

ДОХОДИ						
	ЗАГАЛЬНИЙ ФОНД		СПЕЦІАЛЬНИЙ ФОНД		РАЗОМ	
	Уточнений план	Фактичні надходження	Уточнений план	Фактичні надходження	Уточнений план	Фактичні надходження
Власні надходження	15 141,6	15 594,4	983,3	598,6	16 124,9	16 193,0
Міжбюджетні трансферти	22 993,6	22 898,8			22 993,6	22 898,8
Разом	38 135,2	38 493,2	983,3	598,6	39 118,5	39 091,8

**ВИКОНАННЯ ПЛАНУ ПО ДОХОДАХ (БЕЗ ВРАХУВАННЯ ТРАНСФЕРТІВ)  
БЮДЖЕТУ ЛЕСЬКІВСЬКОЇ СІЛЬСЬКОЇ ОБ'ЄДНАНОЇ ТЕРИТОРІАЛЬНОЇ ГРОМАДИ  
ЗА 11 МІСЯЦІВ 2020 РОКУ**

**ЗАГАЛЬНИЙ ФОНД**



**СПЕЦІАЛЬНИЙ ФОНД**



**ДОХОДИ ЗАГАЛЬНОГО ФОНДУ**

В загальній сумі доходів загального фонду місцевого бюджету власні надходження склали 15 594,4 тис.грн або 40,5 відс., офіційні трансферти склали 22 898,8 тис.грн або 59,5 відс.



## **ДОХОДИ ЗАГАЛЬНОГО ФОНДУ** ( без урахування міжбюджетних трансфертів )

За 11 місяців 2020 року обсяг власних доходів загального фонду місцевого бюджету становить 15 594,4 тис грн, що на 3,0 відс. або на 452,8 тис.грн більше затверджених планових призначень звітного періоду.

Найвагомішим дохідним джерелом є податок на доходи фізичних осіб. Його питома вага в загальному обсязі власних надходжень становить 50,2 відс. Отримано 7 821,6 тис. грн. Найбільшу питому вагу в надходженнях податку на доходи фізичних осіб займають надходження податку на доходи фізичних осіб, що сплачується податковими агентами, із доходів платника податку у вигляді заробітної плати – 80,5 відс. По даному виду надходжень надійшло 6 293,1 тис. грн, виконання становить 99,1 відс. або на 56,9 тис. грн. менше уточнених планів.

Найбільшими платниками податку на доходи найманих працівників є установи та організації бюджетної сфери (58,2 відс.) та підприємства, такі як: ТОВ «Маяк - Худяки», ТОВ «АГРО-СТАРТ», ПАТ «Черкасирибгосп». Збільшення надходжень зумовлено ростом мінімальної та середньомісячних заробітних плат. Протягом звітного періоду за підсумками роботи 5 та 6 місяців по податку та збору на доходи фізичних осіб планові показники збільшені на 350, тис.грн за рахунок перевиконання дохідної частини бюджету.

Другим по питомій вазі надходжень складає податок на доходи фізичних осіб, що сплачується податковими агентами, із доходів платника податку інших ніж заробітна плата (земельні паї). За звітний період надійшло 1 393,7 тис.грн., що становить 17,8 відс. надходжень податку на доходи фізичних осіб, та на 136,3 тис.грн. менше запланованих надходжень, виконання складає 91,1 відс.

Слід зазначити, надходження податку на доходи фізичних осіб, що сплачується фізичними особами за результатами річного декларування склали 134,8 тис.грн, або 122,9 відс. Основними платниками податку стали: Олексенко Г.К., Собко А.А., Степун А.І., Олексенко О.В..

Рентна плата та плата за використання інших природних ресурсів (коди доходу 13010200, 13030100) надійшла в сумі 6,8 тис.грн, що на 0,2 тис.грн більше уточненого плану на період.

Протягом 11 місяців 2020 року місцевий бюджет отримав дохід від справляння внутрішніх податків на товари та послуги в сумі 375,0 тис.грн, що на 34,9 тис.грн менше планових показників і становить 91,5 відс.

З початку 2020 року місцевий бюджет від запроваджених сільською радою на території громади місцевих податків і зборів отримав 7 021,8 тис.грн, що на 107,4 відс. або 484,9 тис.грн більше планових показників звітного періоду.

Найбільшу питому вагу у надходженнях місцевих податків і зборів займає плата за землю (29,8 відс.) та єдиний податок (63,0 відс.).

Єдиний податок надійшов до місцевого бюджету в сумі 4 421,9 тис.грн, що складає 106,3 відс. планових показників. За рахунок збільшення обсягу отриманого доходу платниками єдиного податку III групи, по коду доходу 18050400 «Єдиний податок з фізичних осіб» надійшли кошти від фізичних осіб – підприємців, зокрема від Рябчуна О.В., Гайдамаки І.О., Таран Ю.С., Тарноручького І.В., Бузуна О.В., Левіцкаса В.І., Воробкала Є.В..



Протягом звітнього періоду до місцевого бюджету зараховано 508,4 тис.грн податку на нерухоме майно, відмінне від земельної ділянки. Плановий показник виконано на 126,1 відс.

Неподаткові надходження за звітний період склали 325,6 тис.грн, або 204,9 відс. планових показників.

За 11 місяців 2020 року до бюджету Леськівської сільської об'єднаної територіальної громади надійшов податок на прибуток підприємств у сумі 43,6 тис.грн, надходження по якому не були заплановані в бюджеті.

### **ДОХОДИ СПЕЦІАЛЬНОГО ФОНДУ** ( без урахування міжбюджетних трансфертів )

В структурі власних та закріплених доходів бюджету Леськівської сільської об'єднаної територіальної громади доходи спеціального фонду становлять 3,7 відс.

До спеціального фонду бюджету за 11 місяців 2020 року надійшло 598,6 тис.грн, в тому числі: власних надходжень бюджетних установ – 486,5 тис.грн (81,3 відс.), фонду охорони навколишнього природного середовища – 33,1тис.грн (5,5 відс.), цільового фонду – 79,0 тис.грн (1,3 відс.).

### **ВИДАТКИ БЮДЖЕТУ**

Видатки бюджету Леськівської сільської об'єднаної територіальної громади виконані в сумі 35 260,2 тис. грн. Із них 94,6 відс. – видатки загального фонду та відповідно 5,4 відс. – видатки спеціального фонду.

Дотримано соціальну орієнтованість бюджету – 84,7 відс. загальних видатків (29 852,3 тис.грн.) планується на захищенні статті бюджету.


Видаткова частина загального фонду бюджету за 11 місяців 2020 року виконана в сумі 33 369,1 тис.грн, що становить 85,7 відс. уточненого плану (38 938,2 тис.грн).

Видатки спеціального фонду місцевого бюджету виконані в сумі 1 891,1 тис.грн, або на 50,5 відс. до уточненого плану на період.

### **ВИКОНАННЯ ПЛАНУ ПО ВИДАТКАХ БЮДЖЕТУ ЛЕСЬКІВСЬКОЇ СІЛЬСЬКОЇ ОБ'ЄДНANOЇ ТЕРИТОРІАЛЬНОЇ ГРОМАДИ ЗА 11 МІСЯЦІВ 2020 РОКУ**


#### **ЗАГАЛЬНИЙ ФОНД**

■ План, тис.грн   ■ Факт, тис.грн



#### **СПЕЦІАЛЬНИЙ ФОНД**

■ План, тис.грн   ■ Факт, тис.грн



Протягом року видатки пройшли певну фільтрацію: захищені – фінансувалися майже в повному обсязі, видатки розвитку – зважаючи на наявність у бюджеті коштів та рівень готовності проектів.



## ВИДАТКИ ЗАГАЛЬНОГО ФОНДУ

Із загального фонду бюджету на утримання установ, фінансування програм та заходів спрямовано 24 486,3 тис. грн, що становить 92,6 відс. витрат загального фонду бюджету та передано міжбюджетних трансферів іншим бюджетам на суму 2 472,2 тис.грн або 7,4 відс.

## ВИДАТКИ ЗАГАЛЬНОГО ФОНДУ

( без урахування міжбюджетних трансфертів )

На фінансування закладів освіти використано – 19 688,3 тис. грн. (63,7 відс. загального обсягу видатків), соціального захисту та соціального забезпечення населення – 595,8 тис. грн. (1,9 відс.), культури, мистецтва та спорту – 1 877,8 тис. грн. (6,1 відс.), державне управління – 5 794,4 тис. грн (18,8 відс.), благоустрій населених пунктів – 1255,8 тис.грн (4,1 відс.), забезпечення функціонування комунальних підприємств – 935,1 тис.грн (3,0 відс.), інші видатки – 749,7 тис.грн (2,4 відс.).

За економічною ознакою 80,2 відс. або 24 775,1 тис.грн. загального обсягу видатків – це витрати на оплату праці з нарахуваннями працівників бюджетної сфери, які фінансувались відповідно до встановлених чинним законодавством умов оплати праці та розміру мінімальної заробітної плати без порушення термінів її виплати.

На захищені видатки бюджету спрямовано 27 826,6 тис.грн, що становить 90,1 відс. загального обсягу видатків, з них на заробітну плату з нарахуваннями – 80,2 відс. загального обсягу видатків (24 775,1 тис.грн), соціальні виплати населенню – 1,0 відс. (320,6 тис.грн), придбання продуктів харчування – 1,4 відс. (448,5 тис.грн), оплату енергоносіїв – 4,4 відс. (1 347,3 тис.грн), поточні трансферти підприємствам – 3,1 відс. ( 935,1 тис.грн).

На заробітну плату з нарахуваннями використано 24 775,1 тис.грн, що становить 87,6 відс. уточнених призначень на звітний період.

### СТРУКТУРА ВИДАТКОВОЇ ЧАСТИНИ ЗАГАЛЬНОГО ФОНДУ БЮДЖЕТУ ЛЕСЬКІВСЬКОЇ СІЛЬСЬКОЇ ОБ'ЄДНАНОЇ ТЕРИТОРІАЛЬНОЇ ГРОМАДИ ЗА 11 МІСЯЦІВ 2020 РОКУ В РОЗРІЗІ ОСНОВНИХ ГАЛУЗЕЙ

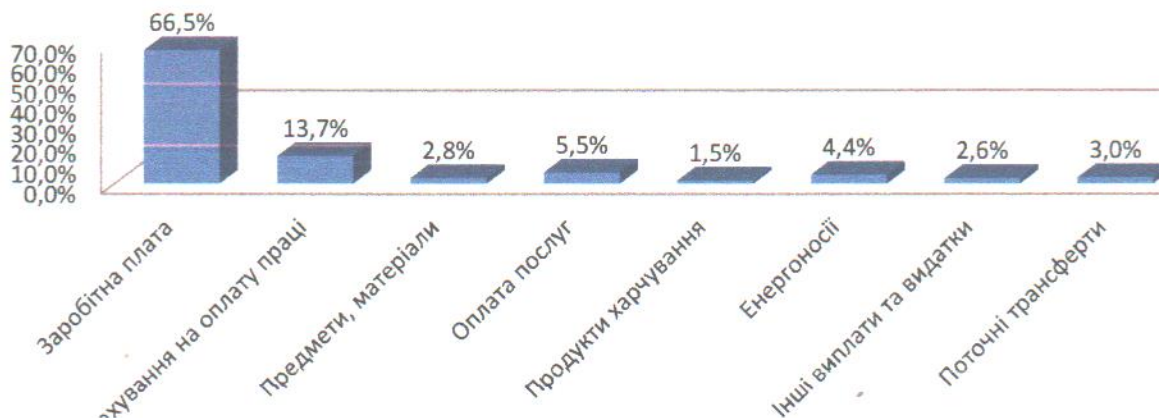


На оплату продуктів харчування використано 448,5 тис.грн, що становить 44,2 відс. уточнених призначень на період.



Видатки на оплату енергоносіїв та комунальних послуг профінансовані в сумі 1 347,3 тис. грн, виконання складає 74,9 відс. до уточнених кошторисних призначень.

**ВИКОНАННЯ ВИДАТКОВОЇ ЧАСТИНИ ЗАГАЛЬНОГО ФОНДУ БЮДЖЕТУ  
ЛЕСЬКІВСЬКОЇ СІЛЬСЬКОЇ ОБ'ЄДНАНОЇ ТЕРИТОРІАЛЬНОЇ ГРОМАДИ ЗА 11 МІСЯЦІВ  
2020 РОКУ У РОЗРІЗІ ЕКОНОМІЧНОЇ СТРУКТУРИ ВИДАТКІВ, %**



**ВИДАТКИ СПЕЦІАЛЬНОГО ФОНДУ  
( без урахування міжбюджетних трансфертів )**

По спеціальному фонду видатки за 11 місяців 2020 року становлять 1 821,1 тис.грн, що на 1 852,8 тис.грн менше уточнених кошторисних призначень.. За рахунок коштів, що надходять як плата за послуги, що надаються бюджетними установами у звітному періоді витрачено 205,6 тис.грн, інші джерела власних надходжень бюджетних установ – 209,8 тис.грн та інші кошти спеціального фонду – 1 475,7 тис.грн. Видатки бюджету розвитку (спеціального фонду) за звітний період склали 1 407,3 тис.грн.

**ДЕРЖАВНЕ УПРАВЛІННЯ**

Видатки загального фонду на виконання бюджетної програми по утриманню органів місцевого самоврядування (КПКВК МБ 0210150) склали 5 794,4 тис.грн, або 93,6 відс. до плану на звітний період. Залишок асигнувань складає 371,5 тис.грн.

Штатна чисельність працівників апарату виконавчого комітету Леськівської сільської ради на кінець бюджетного року становить 36,5 штатних одиниць, фактично зайнято – 29,5 штатних одиниці.

На заробітну плату з нарахуваннями витрачено 5 197,2 тис.грн, що становить 95,7 відс. уточнених кошторисних призначень, економія коштів – 234,8 тис.грн.

На оплату енергоносіїв та комунальних послуг за 11 місяців 2020 року використано 72,6 тис.грн, при уточненому плані – 100,4 тис.грн, або 72,3 відс., економія коштів – 27,8 тис.грн.



На придбання предметів, матеріалів, обладнання та інвентарю витрачено 272,1 тис.грн, або 80,0 відс. кошторисних призначень. Недовикористано – 68,1 тис.грн.

На оплату послуг (крім комунальних) сторонніх організацій витрачено 128,3 тис.грн, що становить 81,7 відс. уточненого плану.

Видатки на заходи по реалізації державних (регіональних ) програм та інші поточні видатки становлять 12,1 тис.грн або 65,0 відс. кошторисних призначень на звітний період.

Касові видатки по спеціальному фонду за звітний період склали 82,1 тис.грн, в тому числі видатки бюджету розвитку – 81,7 тис.грн на придбання 5 комп'ютерів, 1 ноутбука та 2 принтерів.

Витрати на утримання Служби у справах дітей на звітну дату становлять 112,1 тис.грн., при уточненому плані 117,9 тис.грн. або 95,1 відс. Фактична чисельність працівників відповідає плановій і складає 1 штатну одиницю.

Видатки на забезпечення діяльності Фінансового відділу Леськівської сільської ради не проводились. Фінансовий відділ, як новостворена юридична особа (зареєстрований 13 листопада 2020 року), станом на 01.12.2020 року фінансуванням не забезпечений. Фактична чисельність працівників складає 2 одиниці.

Видатки за бюджетною програмою «Проведення місцевих виборів» склали 449,3 тис.грн, що на 17,1 тис.грн менше кошторисних призначень, або 96,3 відс.

Станом на 01.12.2020 року кредиторська та дебіторська заборгованість за загальним фондом та спеціальним фондом відсутня.

## **ОСВІТА**

Видатки бюджету Леськівської сільської об'єднаної територіальної громади на утримання закладів освіти за 11 місяців 2020 року склали 21 268,9 тис.грн, в тому числі видатки загального фонду – 19 688,3 тис.грн, спеціального фонду – 1 580,6 тис.грн. Виконання видатків загального фонду забезпечено на рівні 81,7 відс. до уточнених призначень (24 094,0 тис.грн). Видатки спеціального фонду виконані на 50,5 відс. до уточненого плану на період (3 132,8 тис.грн).

### **ЗАКЛАДИ ДОШКІЛЬНОЇ ОСВІТИ**

За 11 місяців 2020 року видатки загального фонду на фінансування трьох закладів дошкільної освіти склали 5 577,1 тис.грн або 89,2 відс. затвердженого плану на період (6 249,4 тис.грн ).

Станом на 01.12.2020 року штат закладу дошкільної освіти «Чайка» с.Леськи склав 22,6 штатних одиниць. Фактично зайнято 20,0 штатних одиниць, в тому числі 7 штатних одиниць – педагоги . В ЗДО «Чайка» працює три різновікові групи, загальна кількість дітей в закладі – 50 осіб.

Станом на 01.12.2020 року штат закладу дошкільної освіти «Веселка» с.Леськи склав 22,6 штатних одиниць. Фактично зайнято 20,0 штатних одиниць, в тому числі 7 штатних одиниць – педагоги . В ЗДО «Веселка» працює три різновікові групи, загальна кількість дітей в закладі – 65 осіб.



Станом на 01.12.2020 року штат закладу дошкільної освіти «Яблунька» с.Худяки склав 22,6 штатних одиниць. Фактично зайнято 21,6 штатних одиниць, в тому числі 7,5 штатних одиниць – педагоги. В ЗДО «Яблунька» працює три різновікові групи, загальна кількість дітей в закладі – 79 осіб.

У звітному періоді фонд заробітної плати з нарахуваннями склав 4 746,8 тис.грн, що на 274,3 тис.грн менше уточнених призначень на період, або 94,5 відс.

На придбання продуктів харчування для закладів дошкільної освіти із загального фонду бюджету за 11 місяців 2020 року спрямовано 320,9 тис.грн, що становить 56,9 відс. бюджетних призначень.

На оплату комунальних послуг та енергоносіїв витрачено 340,7 тис.грн, при плані на період 386,2 тис.грн, що становить 88,2 відс. уточнених кошторисних призначень.

На оплату послуг (крім комунальних), видатків на відрядження та інші поточні видатки витрачено 68,1 тис.грн, що на 96,9 тис.грн менше затвердженого плану на період.

Також придбані предмети, матеріали, обладнання та інвентар на суму 100,6 тис.грн, що складає 89,0 відс. планових призначень.

Середня вартість харчування дітей ясельного та садового віку склала 27,46 грн та 37,82 грн відповідно по ЗДО «Чайка», 26,98 грн та 37,12 грн відповідно по ЗДО «Веселка», 27,01 грн та 36,95 грн відповідно по ЗДО «Яблунька». Батьківська плата за харчування встановлена на рівні 50 відс..

Рішенням сільської ради від 20.12.2019 №13-6/VII «Про затвердження вартості харчування дітей в дошкільних навчальних закладах» батьківська плата не нараховується за харчування дітей – сиріт, дітей, позбавлених батьківського піклування, дітей – інвалідів, дітей із сімей, які отримують допомогу відповідно до Закону України «Про державну соціальну допомогу малозабезпеченим сім'ям», а також дітей вимушено переселених з АРК Крим, Донецької і Луганської областей, дітей учасників бойових дій, мобілізованих та осіб, що беруть участь в АТО та ООС, при наявності відповідного звернення та підтверджуючих документів.

Пільгами на харчування в розмірі 50 відс. користуються багатодітні сім'ї.

Станом на 01.12.2020 року кредиторська та дебіторська заборгованість за загальним фондом відсутня.

Видатки спеціального фонду склали 278,7 тис.грн, в тому числі бюджет розвитку – 58,8 тис.грн.

В звітному періоді за рахунок коштів спеціального фонду придбані матеріали на суму 26,0 тис.грн, продукти харчування на суму 193,8 тис.грн, капітальні видатки проведені на суму 58,8 тис.грн (придбані два тінювих навіси, пральна машина-автомат).

### **ЗАКЛАДИ ЗАГАЛЬНОЇ СЕРЕДНЬОЇ ОСВІТИ**

За звітний період видатки загального фонду на фінансування закладів загальної середньої освіти здійснені в обсязі 14 111,2 тис.грн, що складає 79,0 відс. уточнених призначень на період.



В мережі закладів освіти діє два заклади загальної середньої освіти I-III ступенів, які прийняті на баланс Леськівської сільської ради з 01.05.2019 року:

- Леськівський заклад загальної середньої освіти I-III ступенів Леськівської сільської ради
- Худяківський заклад загальної середньої освіти I-III ступенів імені Героя Радянського Союзу Г.Є.Брика Леськівської сільської ради.

У звітному періоді фонд заробітної плати з нарахуваннями склав 12 917,8 тис.грн, при затвердженому плані 15 682,88 тис.грн, що на 2 765,0 тис.грн менше кошторисних призначень і становить 82,4 відс.

Станом на 01.12.2021 року штат закладів загальної середньої освіти складає 119 штатних одиниць, з них 80,0 штатних одиниць – педагогічний персонал. Фактично зайнято 115,8 штатних одиниць.

Рішенням сільської ради від 08.09.2020 № 21-7/VII «Про встановлення вартості харчування в закладах загальної середньої освіти» безкоштовними обідами забезпечено категорійних дітей та дітей 1- 4 класів.

На 2020-2021 навчальний рік вартість харчування на одну дитину в день встановлена на рівні 13,00 грн (для усіх учнів 1-4 класів) та 15,00 грн для категорійних учнів 5-11 класів. В середньому безкоштовно харчується 267 учнів.

Планові призначення на придбання медикаментів склали 77,7 тис.грн, фактичних видатків не було. Придбання медикаментів (засобів захисту учасників освітнього процесу в закладах загальної середньої освіти під час карантину, дезінфікуючих засобів для обробки рук і шкіри та дезінфікуючих засобів для обробки поверхонь) заплановано провести за рахунок коштів обласної субвенції на забезпечення якісної, сучасної та доступної загальної середньої освіти "Нова українська школа" за рахунок відповідної субвенції з державного бюджету.

На продукти харчування використано 126,6 тис.грн, або 28,4 відс., при уточненому плані 654,8 тис.грн.

На оплату комунальних послуг та інших енергоносіїв заплановано 391,9 тис.грн, використано – 254,1 тис.грн, що складає 64,8 відс. уточненого плану на період.

Також придбані предмети, матеріали, обладнання та інвентар на суму 450,0 тис.грн, що складає 89,1 відс. планових призначень.

На оплату послуг (крім комунальних), видатків на відрядження та інші видатки витрачено 361,6 тис.грн, що на 375,2 тис.грн менше затвердженого плану на період (736,8 тис.грн) і становить 49,1 відс.

Видатки спеціального фонду в звітному періоді становлять 1 301,9 тис.грн, з яких 133,7 тис.грн витрачено на придбання продуктів харчування та 1 168,2 тис.грн – капітальні видатки. За рахунок коштів бюджету розвитку в сумі 1 106,9 тис.грн проведено:

- капітальний ремонт даху будівлі майстерні Леськівського закладу загальної середньої освіти I-III ступенів Леськівської сільської ради, що знаходиться за адресою: Черкаська область, Черкаський район, с.Леськи, вул. Центральна, 46 на суму 125,2 тис.грн;



- капітальний ремонт даху двоповерхової будівлі Худяківського закладу загальної середньої освіти I-III ступенів ім.Героя Радянського Союзу Г.Є.Брика Леськівської сільської ради, що знаходиться за адресою: Черкаська область, Черкаський район, с.Худяки, вул. Шевченка, 57Б на суму 810,5 тис.грн;
- придбання кондиціонера на суму 15,0 тис.грн;
- придбання обладнання для харчоблоків шкільних їдалень на суму 110,2 тис.грн;
- придбання 3 ноутбуків, 2 принтерів на суму 46,0 тис.грн.

За рахунок благодійних коштів спеціального фонду відбулося поповнення бібліотечних фондів на суму 52,4 тис.грн та придбано комп'ютер на 9,0 тис.грн.

## **СОЦІАЛЬНИЙ ЗАХИСТ ТА СОЦІАЛЬНЕ ЗАБЕЗПЕЧЕННЯ**

На виконання бюджетних програм в галузі соціального захисту населення за 11 місяців 2020 року направлені кошти загального фонду в сумі 613,8 тис.грн при затвердженому плані 718,0 тис.грн або 85,5 відс. уточнених призначень на період. Кошти спрямовані: на надання пільг окремим категоріям громадян (47 осіб) з оплати послуг зв'язку в сумі 18,9 тис.грн, на надання соціальних гарантій фізичним особам (35 осіб), які надають соціальні послуги громадянам похилого віку, особам з інвалідністю, дітям з інвалідністю, хворим, які не здатні до самообслуговування і потребують сторонньої допомоги – 55,3 тис.грн, на забезпечення діяльності інших закладів – 293,1 тис.грн, на виплату матеріальної допомоги – 246,5 тис.грн.

Державну пільгу – компенсацію «Укртелекому» за наданий стаціонарний телефонний зв'язок окремим категоріям громадян перекладено на місцевий бюджет. Списки пільговиків формуються Управлінням соціального захисту населення і передаються до «Укртелекому». До 2015 року включно всі ці пільги надавалися за рахунок субвенцій з державного бюджету. Починаючи з 2016 року, ось уже чотири роки поспіль в державному бюджеті такі субвенції не передбачаються. У зв'язку з цим в Бюджетний кодекс України були внесені зміни, де пільги з послуг зв'язку, інші передбачені законодавством пільги, гарантовані державою, належать до видатків які можуть здійснюватися з усіх місцевих бюджетів (стаття 91). Але при обмеженому фінансовому ресурсі можуть і не здійснюватися. Центральні органи влади перекладають повноваження, взяті державою перед пільговиками, на органи місцевого самоврядування. Місцевий бюджет не готовий до такого додаткового фінансового навантаження, оскільки з року в рік видатки громади зростають швидше, аніж доходи. Як вирішення даної проблеми: повернутися до виконання гарантованих державою зобов'язань та передбачити і виділити кошти з державного бюджету на компенсацію пільг з послуг зв'язку, інші передбачені законодавством пільги.

З 01 серпня в Леськівській ОТГ функціонує КЗ «Центр надання соціальних послуг», створений рішенням сільської ради від 17.07.2020 №19-10/VII, який надає послуги громадянам похилого віку, особам з інвалідністю, дітям з



інвалідністю, хворим, які не здатні до самообслуговування і потребують сторонньої допомоги.

Видатки бюджету Леськівської сільської об'єднаної територіальної громади станом на 01.12.2020 року на утримання закладу склали 293,1 тис.грн, в тому числі видатки загального фонду – 275,1 тис.грн, спеціального фонду – 18,0 тис.грн. Виконання видатків загального фонду забезпечено на рівні 77,8 відс. до уточнених призначень (353,6 тис.грн). Видатки спеціального фонду виконані на 100 відс. до планових показників (18,0 тис.грн).

Фактична чисельність працівників Центру складає 8,25 од. при штатній 10,25 од. На заробітну плату з нарахуваннями спрямовано 270,2 тис.грн. або 81,1 відс.

За рахунок коштів бюджету розвитку (спеціального фонду) придбаний ноутбук на суму 18,0 тис.грн.

## **КУЛЬТУРА І МИСТЕЦТВО**

На виконання бюджетних програм по культурі і мистецтву за 11 місяців 2020 року направлені кошти в сумі 1 886,4 тис.грн, що складає 84,9 відс. до затвердженого плану на період. Виділені кошти спрямовані на утримання КЗ «Центр культури дозвілля та спорту», двох сільських бібліотек, двох Будинків культури.

### **БІБЛІОТЕКИ**

За бюджетною програмою «Забезпечення діяльності бібліотек» витрачено кошти загального фонду в сумі 158,3 тис.грн, що на 22,8 тис.грн менше в порівнянні з уточненим планом на звітний період.

Видатки проведені на утримання двох сільських бібліотек (с.Леськи та с.Худяки).

Штатна чисельність працівників складає 2 штатних одиниці, фактично працює три особи.

На виплату заробітної плати з нарахуваннями спрямовано 157,2 тис.грн, що становить 99,3 відс. загального обсягу видатків. Видатки по заробітній платі з нарахуваннями виконані на рівні 97,1 відс. до планових показників. Це дало можливість здійснити обов'язкові виплати за вислугу років, за особливі умови праці відповідно до постанови Кабінету Міністрів України від 30.09.2009 № 1073 (зі змінами), матеріальної допомоги на оздоровлення в розмірі посадового окладу.

Інші поточні видатки в сумі 1,1 тис.грн становлять 0,7 відс. загального обсягу видатків, що дозволило в звітному періоді забезпечити повноцінну діяльність бібліотечних закладів.

Станом на 01.12.2020 року заборгованість за загальним фондом відсутня.

### **БУДИНКИ КУЛЬТУРИ**

За бюджетною програмою «Забезпечення діяльності палаців і будинків культури, клубів, центрів дозвілля та інших клубних закладів» обсяг видатків



склав 1 728,1 тис.грн, в тому числі загального фонду – 1 710,1 тис.грн, бюджетку розвитку (спеціального фонду) – 18 тис.грн.

Із загальної суми видатків загального фонду 1 373,8 тис.грн, або 80,3 відс. спрямовано на заробітну плату з нарахуваннями працівників будинків культури. Штатна чисельність працівників установ складає 22,25 штатних одиниць, фактично зайнято – 20,05 штатних одиниць.

На оплату комунальних послуг та енергоносіїв витрачено 266,1 тис.грн, або 15,6 відс. загального обсягу видатків. Економія коштів з оплати комунальних послуг та енергоносіїв склала 70,2 тис.грн.

Інші поточні видатки становлять 70,2 тис.грн або 4,1 відс. уточнених кошторисних призначень на період.

Капітальні видатки спеціального фонду склали 18,0 тис.грн. За рахунок коштів бюджету розвитку придбано 1 ноутбук.

На даний час на території Леськівської об'єднаної територіальної громади функціонує два будинки культури (Будинок культури села Леськи та Будинок культури села Худяки), які підпорядковані Центру культури, дозвілля та спорту.

### **ФІЗИЧНА КУЛЬТУРА І СПОРТ**

На фінансування заходів місцевої Програми розвитку фізичної культури і спорту по загальному фонду витрачено 9,4 тис.грн або 55,1 відс. запланованих видатків.

Видатки проведені на виплату компенсації за продукти харчування по КЕКВ 2240 «Оплата послуг (крім комунальних)» в сумі 1,0 тис.грн. До органу Державної казначейської служби України у м.Черкасах подавалися розпорядження сільського голови на проведення спортивних заходів, у яких в зв'язку з неможливістю організації повноцінного харчування, передбачалися компенсаційні виплати за продукти харчування визначеним особам. За використання коштів звітував спортінструктор.

За звітний період забезпечено оплату заявочних внесків на участь у змаганнях в сумі 8,4 тис.грн.

### **ЖИТЛОВО – КОМУНАЛЬНЕ ГОСПОДАРСТВО**

Видатки загального фонду на бюджетну програму «Забезпечення функціонування підприємств, установ та організацій, що виробляють, виконують та/або надають житлово-комунальні послуги» склали 935,1 тис.грн, або 96,4 відс. запланованих видатків на період.

З бюджету Леськівської сільської об'єднаної територіальної громади на фінансову підтримку КП «Наш Дім Леськи» перераховано 360,0 тис.грн, на підтримку КП «Агроекосервіс» направлені кошти в сумі 575,1 тис.грн.

За бюджетною програмою «Організація благоустрою населених пунктів» передбачені видатки в сумі 469,2 тис.грн, фактично використано 390,8 тис.грн, що становить 83,3 відс. уточнених призначень на звітний період.



Видатки загального фонду склали 94,9 відс. загального обсягу видатків, відповідно, 5,1 відс. – видатки спеціального фонду.

На обслуговування мережі вуличного освітлення видатки склали 287,0 тис.грн, в тому числі комунальні послуги (оплата електроенергії) – 242,0 тис.грн.

Протягом 11 місяців 2020 року року забезпечено вивезення твердих побутових відходів з погодженої території Леськівської сільської ради (сіл Леськи та Худяки) на суму 83,8 тис.грн.

За рахунок коштів бюджету розвитку придбано автобусну зупинку на суму 20,0 тис.грн.

Видатки загального фонду на утримання об'єктів соціальної сфери, що передаються до комунальної власності склали 99,3 тис.грн при затвердженому плані 208,9 тис.грн, або 47,5 відс. уточнених призначень на звітний період.

Заплановані видатки в сумі 42,0 тис.грн на придбання 2 пандусів до будівель (бюджет розвитку) в звітному періоді не витрачені.

### **ЕКОНОМІЧНА ДІЯЛЬНІСТЬ**

Видатки загального фонду на здійснення заходів із землеустрою за звітний період використані 12,3 тис.грн. на виготовлення технічної документації земельних ділянок при плані 20,0 тис.грн, що становить 61,5 відс.

За бюджетною програмою «Будівництво установ та закладів культури» проведено капітальний ремонт покрівлі котельні Будинку культури с.Худяки без втручання в несучі конструкції на суму 34,0 тис.грн, Видатки пройшли за рахунок коштів бюджету розвитку (спеціального фонду).

На бюджетну програму «Утримання та розвиток автомобільних доріг та дорожньої інфраструктури за рахунок коштів місцевого бюджету» витрачені кошти загального фонду в сумі 885,0 тис.грн, або 100 відс. планових видатків.

За бюджетною програмою «Членські внески до асоціацій органів місцевого самоврядування» видатки загального фонду склали 6,0 тис.грн (членський внесок Асоціації органів місцевого самоврядування «Асоціація об'єднаних територіальних громад» з розрахунку, що кількість населення ОТГ від 5 тисяч до 10 тисяч).

Видатки за бюджетною програмою «Виконання заходів за рахунок цільових фондів, утворених Верховною Радою Автономної республіки Крим, органами місцевого самоврядування і місцевими органами виконавчої влади і фондів, утворених Верховною Радою автономної Республіки Крим, органами місцевого самоврядування і місцевими органами виконавчої влади» за звітний період – 68,4 тис.грн, що на 144,5 тис.грн менше від уточненого показника на період. Зазначені видатки проведені відповідно до затвердженого Положення про цільовий фонд.

### **ІНША ДІЯЛЬНІСТЬ**

За бюджетною програмою «Заходи із запобігання та ліквідації надзвичайних ситуацій та наслідків стихійного лиха» при планових показниках



180,3 тис.грн використано 180,3 тис.грн, або 100 відс. запланованих коштів. На виконання місцевої Програми попередження і ліквідації надзвичайних ситуацій на 2020-2022 роки забезпечено довозення працівників медичних установ до м.Черкаси на суму 180,3 тис.грн.

Видатки на «Інші заходи громадського порядку та безпеки» склали 2,6 тис.грн, або 99,9 відс. планових призначень. Дані кошти спрямовані на виконання «Програми підтримки проєкту «Поліцейський офіцер громади» на 2020 рік (придбаний сейф для дільничного інспектора поліції (для зберігання вогнепальної зброї у домашніх умовах)).

За бюджетною програмою « Утилізація відходів» заплановані видатки по спеціальному фонду бюджету в сумі 54,3 тис.грн на проведення природоохоронних заходів, відповідно до місцевої Програми охорони навколишнього природного середовища Леськівської сільської ради. За 11 місяців 2020 року екологічні видатки не проводились.

### **КРЕДИТУВАННЯ**

Кредитування по загальному фонду та спеціальному фонду бюджету Леськівської сільської об'єднаної територіальної громади відсутнє.

### **ФІНАНСУВАННЯ**

Оборотний залишок бюджетних коштів на 2020 рік визначений в сумі 40,0 тис.грн.

Кошти бюджету Леськівської сільської об'єднаної територіальної громади на депозитах не розміщувались. Потреби у залученні банківських позичок та запозичень не було.

### **МІЖБЮДЖЕТНІ ТРАНСФЕРТИ**

За 11 місяців 2020 року до загального фонду бюджету Леськівської об'єднаної територіальної громади надійшли міжбюджетні трансферти в сумі 22 898,7 тис.грн, в тому числі:

базова дотація – 6 584,6 тис.грн, питома вага у надходженнях трансфертів 28,8 відс.;

- освітня субвенція з державного бюджету місцевим бюджетам – 12 991,3 тис.грн, питома вага у надходженнях трансфертів 56,7 відс.;

- медична субвенція з державного бюджету місцевим бюджетам – 1 207,1 тис.грн, питома вага у надходженнях трансфертів 5,3 відс.;

- дотація з місцевого бюджету на здійснення переданих з державного бюджету видатків з утримання закладів освіти та охорони здоров'я за рахунок відповідної додаткової дотації з державного бюджету – 1 271,4 тис.грн, питома вага у надходженнях трансфертів 5,6 відс.;

- субвенція з місцевого бюджету за рахунок залишку коштів освітньої субвенції, що утворився на початок бюджетного періоду – 100,1 тис.грн, питома вага у надходженнях трансфертів 0,4 відс.;

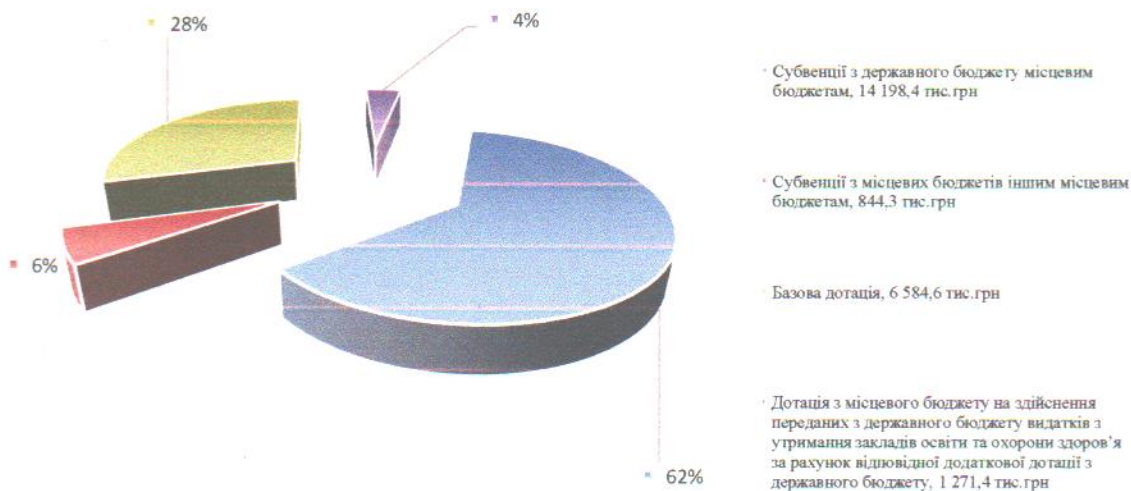


- субвенція з місцевого бюджету на надання державної підтримки особам з особливими освітніми потребами за рахунок відповідної субвенції з державного бюджету – 40,7 грн., питома вага у надходженнях трансфертів 0,2 відс.;
- субвенція з місцевого бюджету на забезпечення якісної, сучасної та доступної загальної середньої освіти «Нова українська школа» за рахунок відповідної субвенції з державного бюджету – 147,9 тис.грн, питома вага у надходженнях трансфертів 0,6 відс.;
- субвенція з місцевого бюджету за рахунок залишку коштів субвенції на надання державної підтримки особам з особливими освітніми потребами, що утворився на початок бюджетного періоду – 17,7 тис.грн, питома вага у надходженнях трансфертів 0,1 відс.;
- субвенція з місцевого бюджету на проведення виборів депутатів місцевих рад та сільських, селищних, міських голів, за рахунок відповідної субвенції з державного бюджету – 449,3 тис.грн, питома вага у надходженнях трансфертів 1,9 відс.;
- інші субвенції з місцевого бюджету – 88,6 тис грн., питома вага у надходженнях трансфертів 0,4 відс..

Велика частка міжбюджетних трансфертів у структурі доходів місцевого бюджету є усталеною практикою сьогодення. З одного боку, держава повинна бути зацікавлена, щоб фінансування заходів соціально-економічного характеру відбувалося у належному обсязі та якості, виступаючи своєрідним «контролером» витрачання бюджетних коштів. З іншого боку, значний вплив міжбюджетних трансфертів ставить місцеву владу в пряму залежність від центральних органів державного управління.

Ключовим чинником має стати ефективне формування системи місцевих фінансів, здатної перетворити територіальну громаду з дотаційної на суб'єкт, який зможе забезпечити суспільний добробут своїх мешканців.

СТРУКТУРА МІЖБЮДЖЕТНИХ ТРАНСФЕРТІВ ПО ЗАГАЛЬНОМУ ФОНДУ БЮДЖЕТУ  
ЗА 11 МІСЯЦІВ 2020 РОКУ





З бюджету Леськівської сільської об'єднаної територіальної громади до районного бюджету Черкаського району перераховані субвенції за рахунок попередньо отриманих до бюджету об'єднаної територіальної громади субвенцій в сумі 1207,1 тис.грн:

- на здійснення переданих видатків у сфері охорони здоров'я за рахунок коштів медичної субвенції в сумі 1 207,1 тис.грн;  
до районного бюджету Черкаського району перераховані інші субвенції в сумі 1 086,8 тис.грн:

- на пільгові лікарські засоби за рецептами лікарів та технічні засоби медичного призначення для Комунального некомерційного підприємства «Черкаського центру первинної медико – санітарної допомоги» Черкаської районної ради в сумі 142,8 тис.грн;
- на оплату комунальних послуг для Комунального некомерційного підприємства «Черкаського центру первинної медико – санітарної допомоги» Черкаської районної ради в сумі 58,6 тис.грн;
- на методичне забезпечення діяльності навчальних закладів (на методичний кабінет відділу освіти Черкаської РДА) в сумі 88,0 тис.грн;
- на забезпечення соціальними послугами за місцем проживання громадян, які не здатні до самообслуговування (Територіальному центру соціального обслуговування Черкаського району) в сумі 318,2 тис.грн;
- на забезпечення пожежної безпеки в сумі 250,0 тис.грн;
- на придбання реактивів та контрастних речовин для Комунального некомерційного підприємства «Черкаська центральна районна лікарня» Черкаської районної ради в сумі 96,7 тис.грн;
- на поліпшення стану безпеки, гігієни праці та виробничого середовища (створення більш комфортних умов праці для працівників управління і уповноважених працівників сільських рад по призначенню державних допомог) в сумі 3,0 тис.грн;
- для ФОСК «Славутич» на придбання нагородної атрибутики та оплати харчування суддям для проведення районних спортивно-масових заходів в сумі 10,0 тис.грн;
- на медикаментозне забезпечення хворих з трансплантованими органами в сумі 9,5 тис.грн (в.т.ч.8,1 тис.грн – кошти з обласного бюджету Черкаської області);
- на придбання медичного обладнання для Комунального некомерційного підприємства «Черкаська центральна районна лікарня» в сумі 70,0 тис.грн бюджет розвитку (спеціального фонду);
- на придбання інсуліну для Комунального некомерційного підприємства «Черкаська центральна районна лікарня» в сумі 40,0 тис.грн.

З бюджету Леськівської сільської об'єднаної територіальної громади до бюджету Червонослобідської сільської об'єднаної територіальної громади перерахована субвенція в сумі 248,3 тис.грн для Червонослобідської дитячої музичної школи (оплата праці педагогічних працівників).



На протязі звітного періоду фінансовий відділ контролював перерахування субвенцій місцевим бюджетам та їх ефективне використання.

### **ЗАБОРГОВАНІСТЬ БЮДЖЕТНИХ УСТАНОВ**

Виконавчим комітетом Леськівської сільської ради (головний розпорядник коштів) зареєстрована на 01.12.2020 року дебіторська та кредиторська заборгованість по доходах спеціального фонду (плата за послуги бюджетних установ), а саме:

- дебіторська заборгованість по КПКВК МБ 0211010 «Надання дошкільної освіти» в сумі 41,1 тис.грн (батьківська плата за харчування дітей в листопаді 2020 року);
- кредиторська заборгованість по КПКВК МБ 0211020 «Надання загальної середньої освіти закладами загальної середньої освіти (у тому числі з дошкільними підрозділами (відділеннями, групами))» в сумі 21,0 тис.грн (батьківська плата за харчування дітей в грудні 2020 року).

Станом на 01.12.2020 року Виконавчим комітетом Леськівської сільської ради зареєстрована дебіторська заборгованість по видатках спеціального фонду (бюджету розвитку) в сумі 122,5 тис.грн, яка виникла внаслідок авансових платежів по договорах капітального ремонту, а саме:

- дебіторська заборгованість по КПКВК МБ 0211020 «Надання загальної середньої освіти закладами загальної середньої освіти (у тому числі з дошкільними підрозділами (відділеннями, групами))» в сумі 122,5 тис.грн.

### **ІНША ІНФОРМАЦІЯ**

Під час складання, затвердження та виконання бюджету дотримано вимог бюджетного законодавства. На виконання частини четвертої статті 77 Бюджетного кодексу України враховано у першочерговому порядку потребу в коштах на оплату праці працівників бюджетних установ відповідно до встановлених законодавством України умов оплати праці та розміру мінімальної заробітної плати, на проведення розрахунків за водопостачання, електричну енергію, природний газ та послуги зв'язку, які споживаються бюджетними установами.

Встановлені ліміти споживання енергоносіїв у натуральних показниках для кожної бюджетної установи виходячи з обсягів відповідних бюджетних асигнувань.

Рішення про призупинення бюджетних асигнувань за період січень-листопад 2020 року не приймалися.

Результати від реалізації децентралізації мали вплинути на структуру видатків місцевого бюджету. Аналіз виконання бюджету Леськівської сільської об'єднаної територіальної громади за 11 місяців 2020 року показав, що суттєвої зміни видатків місцевого бюджету не відбулося. Основними напрямками фінансування залишаються поточні видатки, які спрямовуються на виконання бюджетних програм та забезпечують поточне функціонування бюджетних



установ, проведення досліджень, розробок, заходів та надання поточних трансфертів населенню і підприємствам (установам, організаціям). В подальшому, тільки за умови збільшення обсягів видатків на економічну діяльність та за рахунок збільшення капітальних видатків можливо створити підґрунтя для економічного розвитку громади.

В.о.начальника фінансового відділу

 Нелля САВЕДЧУК



Додаток № 1  
до інформації про виконання бюджету  
Леськівської сільської об'єднаної територіальної громади  
за 11 місяців 2020 року

**Аналіз виконання плану по доходах загального фонду  
бюджету Леськівської сільської об'єднаної територіальної громади  
за 11 місяців 2020 року**

Код	Найменування	Початковий річний план	Уточнений річний план	Виконання з початку року			
				Уточнений план на період	Фактично надійшло	(+/-) відхилення до уточненого плану	% виконання до уточненого плану
10000000	Податкові надходження	15299200,00	16102765,00	14982765,00	15268824,69	286059,69	101,91 %
11000000	Податки на доходи, податки на прибуток, податки на збільшення ринкової вартості	8499700,00	8889478,00	8029478,00	7865168,63	-164309,37	97,95 %
11010000	Податок та збір на доходи фізичних осіб	8499700,00	8849700,00	7989700,00	7821563,33	-168136,67	97,90 %
11010100	Податок на доходи фізичних осіб, що сплачується податковими агентами, із доходів платника податку у вигляді заробітної плати	6800000,00	7050000,00	6350000,00	6293082,98	-56917,02	99,10 %
11010400	Податок на доходи фізичних осіб, що сплачується податковими агентами, із доходів платника податку інших ніж заробітна плата	1570000,00	1670000,00	1530000,00	1393700,52	-136299,48	91,09 %
11010500	Податок на доходи фізичних осіб, що сплачується фізичними особами за результатами річного декларування	129700,00	129700,00	109700,00	134779,83	25079,83	122,86 %
11020000	Податок на прибуток підприємств	0,00	39778,00	39778,00	43605,30	3827,30	109,62 %
11020200	Податок на прибуток підприємств та фінансових установ комунальної власності	0,00	39778,00	39778,00	43605,30	3827,30	109,62 %
13000000	Рентна плата та плата за використання інших природних ресурсів	6200,00	6652,00	6652,00	6817,67	165,67	102,49 %
13010000	Рентна плата за спеціальне використання лісових ресурсів	400,00	852,00	852,00	702,00	-150,00	82,39 %
13010200	Рентна плата за спеціальне використання лісових ресурсів (крім рентної плати за спеціальне використання лісових ресурсів в частині деревини, заготовленої в порядку рубок головного користування)	400,00	852,00	852,00	702,00	-150,00	82,39 %
13030000	Рентна плата за користування надрами	5800,00	5800,00	5800,00	6115,67	315,67	105,44 %
13030100	Рентна плата за користування надрами для видобування корисних копалин загальнодержавного значення	5800,00	5800,00	5800,00	6115,67	315,67	105,44 %
14000000	Внутрішні податки на товари та послуги	434700,00	439700,00	409700,00	375018,94	-34681,06	91,54 %
14020000	Акцизний податок з вироблених в Україні підакцизних товарів (продукції)	52700,00	52700,00	48700,00	48912,69	212,69	100,44 %
14021900	Пальне	52700,00	52700,00	48700,00	48912,69	212,69	100,44 %
14030000	Акцизний податок з ввезених на митну територію України підакцизних товарів (продукції)	221600,00	221600,00	207600,00	171099,68	-36500,32	82,42 %
14031900	Пальне	221600,00	221600,00	207600,00	171099,68	-36500,32	82,42 %
14040000	Акцизний податок з реалізації суб'єктами господарювання роздрібною торгівлю підакцизних товарів	160400,00	165400,00	153400,00	155006,57	1606,57	101,05 %
14040000	Акцизний податок з реалізації суб'єктами господарювання роздрібною торгівлю підакцизних товарів	160400,00	165400,00	153400,00	155006,57	1606,57	101,05 %
18000000	Місцеві податки	6358600,00	6766935,00	6536935,00	7021819,45	484884,45	107,42 %
18010000	Податок на майно	2461600,00	2510435,00	2378335,00	2599851,40	221516,40	109,31 %
18010100	Податок на нерухоме майно, відмінне від земельної ділянки, сплачений юридичними особами, які є власниками об'єктів житлової нерухомості	3400,00	7235,00	6535,00	11795,62	5260,62	180,50 %
18010200	Податок на нерухоме майно, відмінне від земельної ділянки, сплачений фізичними особами, які є власниками об'єктів житлової нерухомості	10300,00	10300,00	10100,00	8276,78	-1823,22	81,95 %
18010300	Податок на нерухоме майно, відмінне від земельної ділянки, сплачений фізичними особами, які є власниками об'єктів нежитлової нерухомості	125000,00	125000,00	115000,00	155454,86	40454,86	135,18 %
18010400	Податок на нерухоме майно, відмінне від земельної ділянки, сплачений юридичними особами, які є власниками об'єктів нежитлової нерухомості	265000,00	265000,00	260800,00	332942,01	72142,01	127,66 %
18010500	Земельний податок з юридичних осіб	160600,00	160600,00	158600,00	114047,08	-44552,92	71,91 %
18010600	Орендна плата з юридичних осіб	1200000,00	1245000,00	1165000,00	1225739,46	60739,46	105,21 %
18010700	Земельний податок з фізичних осіб	300000,00	300000,00	280000,00	298609,96	18609,96	106,65 %
18010900	Орендна плата з фізичних осіб	397300,00	397300,00	382300,00	452985,63	70685,63	118,49 %
18050000	Єдиний податок	3897000,00	4256500,00	4158600,00	4421968,05	263368,05	106,33 %
18050300	Єдиний податок з юридичних осіб	200000,00	200000,00	188100,00	129755,61	-58344,39	68,98 %
18050400	Єдиний податок з фізичних осіб	2200000,00	2350000,00	2270000,00	2561474,04	291474,04	112,84 %
18050500	Єдиний податок з сільськогосподарських товаровиробників, у яких частка сільськогосподарського товаровиробництва за попередній податковий (звітний) рік дорівнює або перевищує	1497000,00	1706500,00	1700500,00	1730738,40	30238,40	101,78 %



21000000	Доходи від власності та підприємницької діяльності	7120,00	8200,00	8200,00	12594,82	4394,82	153,60 %
21010000	Частина чистого прибутку (доходу) державних або комунальних унітарних підприємств та їх об'єднань, що	0,00	0,00	0,00	19425,00	19425,00	0,00 %
21010300	Частина чистого прибутку (доходу) комунальних унітарних підприємств та їх об'єднань, що вилучається до відповідного місцевого бюджету	0,00	0,00	0,00	19425,00	19425,00	0,00 %
21080000	Інші надходження	7120,00	8200,00	8200,00	-6830,18	-15030,18	-83,29 %
21081100	Адміністративні штрафи та інші санкції	7120,00	8200,00	8200,00	-6830,18	-15030,18	-83,29 %
22000000	Адміністративні збори та платежі, доходи від некомерційної господарської діяльності	87700,00	160693,00	148293,00	267642,71	119349,71	180,48 %
22010000	Плата за надання адміністративних послуг	62700,00	120000,00	109700,00	211976,40	102276,40	193,23 %
22010300	Адміністративний збір за проведення державної реєстрації юридичних осіб, фізичних осіб – підприємців та громадських формувань	12000,00	15300,00	14700,00	37068,60	22368,60	252,17 %
22012500	Плата за надання інших адміністративних послуг	5700,00	5700,00	5700,00	3887,80	-1812,20	68,21 %
22012600	Адміністративний збір за державну реєстрацію речових прав на нерухоме майно та їх обтяжень	45000,00	99000,00	89300,00	168920,00	79620,00	189,16 %
22012900	Плата за скорочення термінів надання послуг у сфері державної реєстрації речових прав на нерухоме майно та їх обтяжень і	0,00	0,00	0,00	2100,00	2100,00	0,00 %
22080000	Надходження від орендної плати за користування цілісним майновим комплексом та іншим державним майном	25000,00	40645,00	38545,00	55543,94	16998,94	144,10 %
22080400	Надходження від орендної плати за користування цілісним майновим комплексом та іншим майном, що перебуває в	25000,00	40645,00	38545,00	55543,94	16998,94	144,10 %
22090000	Державне мито	0,00	48,00	48,00	122,37	74,37	254,94 %
22090200	Державне мито, не віднесене до інших категорій	0,00	48,00	48,00	122,37	74,37	254,94 %
24000000	Інші неподаткові надходження	0,00	2362,00	2362,00	45363,00	43001,00	1920,53 %
24060000	Інші надходження	0,00	2362,00	2362,00	45363,00	43001,00	1920,53 %
24060300	Інші надходження	0,00	2362,00	2362,00	2363,00	1,00	100,04 %
24060600	Надходження коштів з рахунків виборчих фондів	0,00	0,00	0,00	43000,00	43000,00	0,00 %
40000000	Офіційні трансфери	24181280,00	25022055,61	22993616,61	22898754,46	-94862,15	99,59 %
41000000	Від органів державного управління	24181280,00	25022055,61	22993616,61	22898754,46	-94862,15	99,59 %
41020000	Дотації з державного бюджету місцевим бюджетам	7183300,00	7183300,00	6584600,00	6584600,00	0,00	100,00 %
41020100	Базова дотація	7183300,00	7183300,00	6584600,00	6584600,00	0,00	100,00 %
41030000	Субвенції з державного бюджету місцевим бюджетам	15574400,00	15510200,00	14198400,00	14198400,00	0,00	100,00 %
41033900	Освітня субвенція з державного бюджету місцевим бюджетам	14367300,00	14303100,00	12991300,00	12991300,00	0,00	100,00 %
41034200	Медична субвенція з державного бюджету місцевим бюджетам	1207100,00	1207100,00	1207100,00	1207100,00	0,00	100,00 %
41040000	Дотації з місцевих бюджетів іншим місцевим бюджетам	1387700,00	1387700,00	1271414,00	1271414,00	0,00	100,00 %
41040200	Дотація з місцевого бюджету на здійснення переданих з державного бюджету видатків з утримання закладів освіти та охорони здоров'я за рахунок відповідної додаткової дотації з державного бюджету	1387700,00	1387700,00	1271414,00	1271414,00	0,00	100,00 %
41050000	Субвенції з місцевих бюджетів іншим місцевим бюджетам	35880,00	940855,61	939202,61	844340,46	-94862,15	89,90 %
41051100	Субвенція з місцевого бюджету за рахунок залишку коштів освітньої субвенції, що утворився на початок бюджетного періоду	0,00	100130,00	100130,00	100130,00	0,00	100,00 %
41051200	Субвенція з місцевого бюджету на надання державної підтримки особам з особливими освітніми потребами за рахунок відповідної субвенції з державного бюджету	27817,00	42400,00	40747,00	40747,00	0,00	100,00 %
41051400	Субвенція з місцевого бюджету на забезпечення якісної, сучасної та доступної загальної середньої освіти «Нова українська школа» за рахунок відповідної субвенції з державного бюджету	0,00	225566,00	225566,00	147835,00	-77731,00	65,54 %
41051700	Субвенція з місцевого бюджету за рахунок залишку коштів субвенції на надання державної підтримки особам з особливими освітніми потребами, що утворився на початок бюджетного періоду	0,00	17742,61	17742,61	17742,61	0,00	100,00 %
41053000	Субвенція з місцевого бюджету на проведення виборів депутатів місцевих рад та сільських, селищних, міських голів, за рахунок відповідної субвенції з державного бюджету	0,00	466454,00	466454,00	449322,85	-17131,15	96,33 %
41053900	Інші субвенції з місцевого бюджету	8063,00	88563,00	88563,00	88563,00	0,00	100,00 %
Усього ( без врахування трансфертів )		15394020,00	16274020,00	15141620,00	15594425,22	452805,22	102,99 %
Усього		39575300,00	41296075,61	38135236,61	38493179,68	357943,07	100,94 %

В.о.начальника фінансового відділу

 Нелля САВЕДЧУК



Додаток №2  
до інформації про виконання бюджету  
Леськівської сільської об'єднаної територіальної громади  
за 11 місяців 2020 року

Аналіз виконання плану по доходах спеціального фонду бюджету Леськівської сільської об'єднаної територіальної громади за 11 місяців 2020 року							
Код	Найменування	Початковий річний план	Уточнений річний план	Виконання з початку року			
				Уточнений план на період	Фактично надійшло	(+/-) відхилення до уточненого плану	% виконання до уточненого плану
10000000	Податкові надходження	6400,00	6400,00	5900,00	6597,28	697,28	111,82 %
19000000	Інші податки та збори	6400,00	6400,00	5900,00	6597,28	697,28	111,82 %
19010000	Екологічний податок	6400,00	6400,00	5900,00	6597,28	697,28	111,82 %
19010100	Екологічний податок, який справляється за викиди в атмосферне повітря забруднюючих речовин стаціонарними джерелами забруднення (за винятком викидів в атмосферне повітря двоокису вуглецю)	6400,00	6400,00	5900,00	4110,44	-1789,56	69,67 %
19010200	Надходження від скидів забруднюючих речовин безпосередньо у водні об'єкти	0,00	0,00	0,00	2471,84	2471,84	0,00 %
19010300	Надходження від розміщення відходів у спеціально відведених для цього місцях чи на об'єктах, крім розміщення окремих видів відходів як вторинної сировини	0,00	0,00	0,00	15,00	15,00	0,00 %
20000000	Неподаткові надходження	605500,00	815310,94	814710,94	512965,93	-301745,01	62,96 %
24000000	Інші неподаткові надходження	15500,00	15500,00	14900,00	26484,50	11584,50	177,75 %
24060000	Інші надходження	15500,00	15500,00	14900,00	26484,50	11584,50	177,75 %
24061600	Інші надходження до фондів охорони навколишнього природного середовища	0,00	0,00	0,00	9418,00	9418,00	0,00 %
24062100	Грошові стягнення за шкоду, заподіяну порушенням законодавства про охорону навколишнього природного середовища внаслідок господарської та іншої діяльності	15500,00	15500,00	14900,00	17066,50	2166,50	114,54 %
25000000	Власні надходження бюджетних установ	590000,00	799810,94	799810,94	486481,43	-313329,51	60,82 %
25010000	Надходження від плати за послуги, що надаються бюджетними установами згідно із законодавством	590000,00	590000,00	590000,00	276670,49	-313329,51	46,89 %
25010100	Плата за послуги, що надаються бюджетними установами згідно з їх основною діяльністю	580000,00	580000,00	580000,00	270399,31	-309600,69	46,62 %
25010300	Плата за оренду майна бюджетних установ, що здійснюється відповідно до Закону України «Про оренду державного та комунального майна»	10000,00	10000,00	10000,00	5649,58	-4350,42	56,50 %
25010400	Надходження бюджетних установ від реалізації в установленому порядку майна (крім нерухомого майна)	0,00	0,00	0,00	621,60	621,60	0,00 %
25020000	Інші джерела власних надходжень бюджетних установ	0,00	209810,94	209810,94	209810,94	0,00	100,00 %
25020100	Благодійні внески, гранти та дарунки	0,00	209810,94	209810,94	209810,94	0,00	100,00 %
50000000	Цільові фонди	164700,00	164700,00	162700,00	79034,52	-83665,48	48,58 %
50000000	Цільові фонди	164700,00	164700,00	162700,00	79034,52	-83665,48	48,58 %
50110000	Цільові фонди, утворені Верховною Радою Автономної Республіки Крим, органами місцевого самоврядування та місцевими органами виконавчої влади	164700,00	164700,00	162700,00	79034,52	-83665,48	48,58 %
50110000	Цільові фонди, утворені Верховною Радою Автономної Республіки Крим, органами місцевого самоврядування та місцевими органами виконавчої влади	164700,00	164700,00	162700,00	79034,52	-83665,48	48,58 %
Усього ( без врахування трансфертів )		776600,00	986410,94	983310,94	598597,73	-384713,21	60,88 %
Усього		776600,00	986410,94	983310,94	598597,73	-384713,21	60,88 %

В.о.начальника фінансового відділу

 — Нелля САВЕДЧУК



Додаток №3  
до інформації про виконання бюджету  
Леськівської сільської об'єднаної територіальної громади  
за 11 місяців 2020 року

**Аналіз видатків загального фонду бюджету Леськівської сільської об'єднаної територіальної громади  
на утримання установ та фінансування заходів за функціональною структурою  
за 11 місяців 2020 року**

Код	Найменування	Уточнений план	Касові видатки	Залишки коштів на реєстраційних рахунках	Залишки асигнувань до кінця періоду	% виконання до плану з початку року
		з початку року	з початку року			
0210150	Організаційне, інформаційно-аналітичне та матеріально-технічне забезпечення діяльності обласної ради, районної ради, районної у місті ради (у разі її створення), міської, селищної, сільської рад	6048015,00	5682215,24	0,00	365799,76	93,95 %
0210160	Керівництво і управління у відповідній сфері у містах (місті Києві), селищах, селах, об'єднаних територіальних громадах	117855,00	112139,09	0,00	5715,91	95,15 %
0210191	Проведення місцевих виборів	466454,00	449322,85	0,00	17131,15	96,33 %
0211010	Надання дошкільної освіти	6249363,00	5577063,37	0,00	672299,63	89,24 %
0211020	Надання загальної середньої освіти закладами загальної середньої освіти (у тому числі з дошкільними підрозділами (відділеннями, групами))	17844593,61	14111214,97	958,34	3732420,30	79,08 %
0213032	Надання пільг окремим категоріям громадян з оплати послуг зв'язку	23100,00	18907,97	0,00	4192,03	81,85 %
0213160	Надання соціальних гарантій фізичним особам, які надають соціальні послуги громадянам похилого віку, особам з інвалідністю, дітям з інвалідністю, хворим, які не здатні до самообслуговування і потребують сторонньої допомоги	70500,00	55266,92	77,40	15155,68	78,39 %
0213210	Організація та проведення громадських робіт	0,00	0,00	0,00	0,00	0,00 %
0213241	Забезпечення діяльності інших закладів у сфері соціального захисту і соціального забезпечення	353575,00	275132,71	0,00	78442,29	77,81 %
0213242	Інші заходи у сфері соціального захисту і соціального забезпечення	252820,00	246450,00	0,00	6370,00	97,48 %
0214030	Забезпечення діяльності бібліотек	181039,00	158252,59	0,00	22786,41	87,41 %
0214060	Забезпечення діяльності палаців і будинків культури, клубів, центрів дозвілля та інших клубних закладів	1984527,00	1710132,42	9636,10	264758,48	86,17 %
0215061	Забезпечення діяльності місцевих центрів фізичного здоров'я населення "Спорт для всіх" та проведення фізкультурно-масових заходів серед населення регіону	17150,00	9450,00	0,00	7700,00	55,10 %
0216020	Забезпечення функціонування підприємств, установ та організацій, що виробляють, виконують та/або надають житлово-комунальні послуги	970290,00	935120,13	9879,87	25290,00	96,38 %
0216030	Організація благоустрою населених пунктів	449179,00	370800,11	0,00	78378,89	82,55 %
0216060	Утримання об'єктів соціальної сфери підприємств, що передаються до комунальної власності	208874,00	99287,72	2550,00	107036,28	47,53 %
0217130	Здійснення заходів із землеустрою	20000,00	12300,00	0,00	7700,00	61,50 %
0217461	Утримання та розвиток автомобільних доріг та дорожньої інфраструктури за рахунок коштів місцевого бюджету	885000,00	884997,52	0,00	2,48	100,00 %
0217680	Членські внески до асоціацій органів місцевого самоврядування	6000,00	6000,00	0,00	0,00	100,00 %
0218110	Заходи із запобігання та ліквідації надзвичайних ситуацій та наслідків стихійного лиха	180255,00	180254,40	0,00	0,60	100,00 %
0218230	Інші заходи громадського порядку та безпеки	2570,00	2568,00	0,00	2,00	99,92 %
0218700	Резервний фонд	0,00	0,00	0,00	0,00	0,00 %
0219410	Субвенція з місцевого бюджету на здійснення переданих видатків у сфері охорони здоров'я за рахунок коштів медичної субвенції	1207100,00	1207100,00	0,00	0,00	100,00 %
0219770	Інші субвенції з місцевого бюджету	1265082,00	1265082,00	0,00	0,00	100,00 %
3710160	Керівництво і управління у сфері фінансів	23400,00	0,00	0,00	23400,00	0,00 %
3719770	Інші субвенції з місцевого бюджету	111439,00	0,00	0,00	111439,00	0,00 %
<b>ВСЬОГО:</b>		<b>38938180,61</b>	<b>33369058,01</b>	<b>23101,71</b>	<b>5546020,89</b>	<b>85,70 %</b>



Додаток №4  
до інформації про виконання бюджету  
Леськівської сільської об'єднаної територіальної громади  
за 11 місяців 2020 року

**Аналіз видатків спеціального фонду бюджету Леськівської сільської об'єднаної територіальної громади  
на утримання установ та фінансування заходів за функціональною структурою  
за 11 місяців 2020 року**

Код	Найменування	Уточнений план	Касові видатки	Залишки асигнувань до кінця періоду	% виконання до плану з початку року
		з початку року	з початку року		
0210150	Організаційне, інформаційно-аналітичне та матеріально-технічне забезпечення діяльності обласної ради, районної ради, районної у місті ради (у разі її створення), міської, селищної, сільської рад	142156,00	82156,00	60456,00	57,79 %
0211010	Надання дошкільної освіти	510524,22	278655,08	451725,22	54,58 %
0211020	Надання загальної середньої освіти закладами загальної середньої освіти (у тому числі з дошкільними підрозділами (відділеннями, групами))	2622253,72	1301947,89	1515371,68	49,65 %
0213241	Забезпечення діяльності інших закладів у сфері соціального захисту і соціального забезпечення	18000,00	18000,00	0,00	100,00 %
0214060	Забезпечення діяльності палаців і будинків культури, клубів, центрів дозвілля та інших клубних закладів	57664,00	18000,00	39664,00	31,22 %
0216030	Організація благоустрою населених пунктів	19950,00	19950,00	0,00	100,00 %
0216060	Утримання об'єктів соціальної сфери підприємств, що передаються до комунальної власності	1201,00	0,00	1201,00	0,00 %
0217321	Будівництво освітніх установ та закладів	0,00	0,00	0,00	0,00 %
0217324	Будівництво установ та закладів культури	35000,00	34001,00	999,00	97,15 %
0217691	Виконання заходів за рахунок цільових фондів, утворених Верховною Радою Автономної Республіки Крим, органами місцевого самоврядування і місцевими органами виконавчої влади і фондів, утворених Верховною Радою Автономної Республіки Крим, органами місцевого самоврядування і місцевими органами виконавчої влади	212940,00	68417,07	144522,93	32,13 %
0218312	Утилізація відходів	54300,00	0,00	54300,00	0,00 %
0219770	Інші субвенції з місцевого бюджету	70000,00	70000,00	0,00	100,00 %
<b>ВСЬОГО:</b>		<b>3743988,94</b>	<b>1891127,04</b>	<b>2268239,83</b>	<b>50,51 %</b>

В.о.начальника фінансового відділу



Нелля САВЕДЧУК



Додаток №5  
до інформації про виконання бюджету  
Леськівської сільської об'єднаної територіальної громади  
за 11 місяців 2020 року

**Аналіз видатків загального фонду бюджету Леськівської сільської об'єднаної територіальної громади на утримання установ та фінансування заходів за економічною структурою за 11 місяців 2020 року**

Код	Найменування	Уточнений план	Касові видатки	Залишки коштів на реєстраційних рахунках	Залишки асигнувань до кінця періоду	% виконання до плану з початку року
		з початку року	з початку року			
2111	Заробітна плата	23302221,00	20542520,08	2094,44	2757606,48	88,16 %
2120	Нарахування на оплату праці	4962435,61	4232536,61	0,00	729899,00	85,29 %
2210	Предмети, матеріали, обладнання та інвентар	1086380,52	878830,15	8500,00	199050,37	80,90 %
2220	Медикаменти та перев'язувальні матеріали	77731,00	0,00	0,00	77731,00	0,00 %
2230	Продукти харчування	1014070,00	448504,34	0,00	565565,66	44,23 %
2240	Оплата послуг (крім комунальних)	2188324,48	1702076,78	0,00	486247,70	77,78 %
2250	Видатки на відрядження	49500,00	9559,00	0,00	39941,00	19,31 %
2272	Оплата водопостачання та водовідведення	68775,00	50540,00	0,00	18235,00	73,49 %
2273	Оплата електроенергії	789398,00	573868,04	2550,00	212979,96	72,70 %
2274	Оплата природного газу	422934,00	208249,22	0,00	214684,78	49,24 %
2275	Оплата інших енергоносіїв та інших комунальних послуг	516040,00	514613,11	0,00	1426,89	99,72 %
2282	Окремі заходи по реалізації державних (регіональних) програм, не віднесені до заходів розвитку	514020,00	458510,27	0,00	55509,73	89,20 %
2610	Субсидії та поточні трансферти підприємствам (установам, організаціям)	970290,00	935120,13	9879,87	25290,00	96,38 %
2620	Поточні трансферти органам державного управління інших рівнів	2583621,00	2472182,00	0,00	111439,00	95,69 %
2730	Інші виплати населенню	346420,00	320624,89	77,40	25717,71	92,55 %
2800	Інші поточні видатки	46020,00	21323,39	0,00	24696,61	46,34 %
9000	Нерозподілені видатки	0,00	0,00	0,00	0,00	0,00 %
<b>ВСЬОГО:</b>		<b>38938180,61</b>	<b>33369058,01</b>	<b>23101,71</b>	<b>5546020,89</b>	<b>85,70 %</b>

В.о.начальника фінансового відділу

 Нелля САВЕДЧУК



Додаток №6  
до інформації про виконання бюджету  
Леськівської сільської об'єднаної територіальної громади  
за 11 місяців 2020 року

**Аналіз видатків спеціального фонду бюджету Леськівської сільської об'єднаної  
територіальної громади на утримання установ та фінансування заходів за економічною  
структурою  
за 11 місяців 2020 року**

Код	Найменування	Уточнений план	Касові видатки	Залишки асигнувань до кінця періоду	% виконання до плану з початку року
		з початку року	з початку року		
2111	Заробітна плата	15440,00	7600,00	7840,00	49,22 %
2120	Нарахування на оплату праці	3400,00	1672,00	1728,00	49,18 %
2210	Предмети, матеріали, обладнання та інвентар	83973,42	31085,42	78957,42	37,02 %
2230	Продукти харчування	743575,80	327468,79	743575,80	44,04 %
2240	Оплата послуг (крім комунальних)	150860,00	54129,07	96730,93	35,88 %
2272	Оплата водопостачання та водовідведення	456,00	456,00	456,00	100,00 %
2275	Оплата інших енергоносіїв та інших комунальних послуг	54300,00	0,00	54300,00	0,00 %
3110	Придбання обладнання і предметів довгострокового користування	528863,72	429018,56	161228,88	81,12 %
3132	Капітальний ремонт інших об'єктів	2093120,00	969697,20	1123422,80	46,33 %
3220	Капітальні трансферти органам державного управління інших рівнів	70000,00	70000,00	0,00	100,00 %
<b>ВСЬОГО:</b>		<b>3743988,94</b>	<b>1891127,04</b>	<b>2268239,83</b>	<b>50,51 %</b>

В.о.начальника фінансового відділу

 Нелля САВЕДЧУК



до звіту про виконання бюджету  
Леськівської сільської об'єднаної територіальної громади  
за 11 місяців 2020 року

# Фінансування "Інших субвенцій з місцевого бюджету" за 11 місяців 2020 року

КПКВК 0219770

Найменування	Разом на рік											
	січень	лютий	березень	квітень	травень	червень	липень	серпень	вересень	жовтень	листопад	
Найменування коштів	119337	109805	279805	193005	126805	143705	76405	94415	86000	51400	54400	0
поліпшення матеріально – технічної бази Комунального іншого підприємства « Черкаського районного центру первинної антарної допомоги» Черкаської районної ради на 2018-2020	20400	20400	20400		20400			20400		20400	20400	142800
прескі препарати за рецептами -200 тис.грн та технічні засоби - 45												
поліпшення матеріально – технічної бази Комунального іншого підприємства « Черкаського районного центру первинної антарної допомоги» Черкаської районної ради на 2018-2020				58600								58600
та комунальних послуг)												
діст освіта Віддалу освіти ЧРДА	8000	8000	8000	8000	8000	8000	8000	8000	8000	8000	8000	88000
сільський центр соціального обслуговування ( надання соціальних	45450	45450	45450	45450	45450	45450	45450					318150
"Охорона здоров'я" ( придбання реактивів та контрастних	12955	12955	12955	12955	12955	12955	12955	6015				96700
"Охорона здоров'я" (придбання інсуліну)				40000								40000
"Охорона здоров'я" ( придбання обладнання ) СПЕЦІАЛЬНИЙ			70000									70000
Програма медикаментозного забезпечення хворих із тованими органами на 2017-2020 роки **	8063											8063
Програма медикаментозного забезпечення хворих із тованими органами на 2017-2020 роки ( співфінансування )	1469											1469
Програма забезпечення пожежної безпеки на 2016-2020			100000			50000		50000	50000			250000
поліпшення стану безпеки, гігієни праці та виробничого											3000	3000
на 2017-2020 роки (поточні видатки)												
"Славутич" на придбання нагородної атрибутики та оплати				5000					5000			10000
я в суддям для проведення районних спортивно-масових заходів												
обідська дитяча музична школа	23000	23000	23000	23000	40000	27300	10000	10000	23000	23000	23000	248300

а:

Найменування	Разом на рік											
	січень	лютий	березень	квітень	травень	червень	липень	серпень	вересень	жовтень	листопад	
трансферти органам державного управління інших рівнів	119337	109805	279805	193005	126805	143705	76405	94415	86000	51400	54400	0
бюджет Черкаського району	96337	86805	256805	170005	86805	116405	66405	84415	63000	28400	31400	0
Червоноєлбідської сільської ОТГ	23000	23000	23000	23000	40000	27300	10000	10000	23000	23000	23000	0
том фінансування с субвенція з обласного бюджету												

Видатки	загального фонду	1265082
	спеціального фонду	70000
РАЗОМ		1335082

В.о.начальника

Нелля САВЕДЧУК

