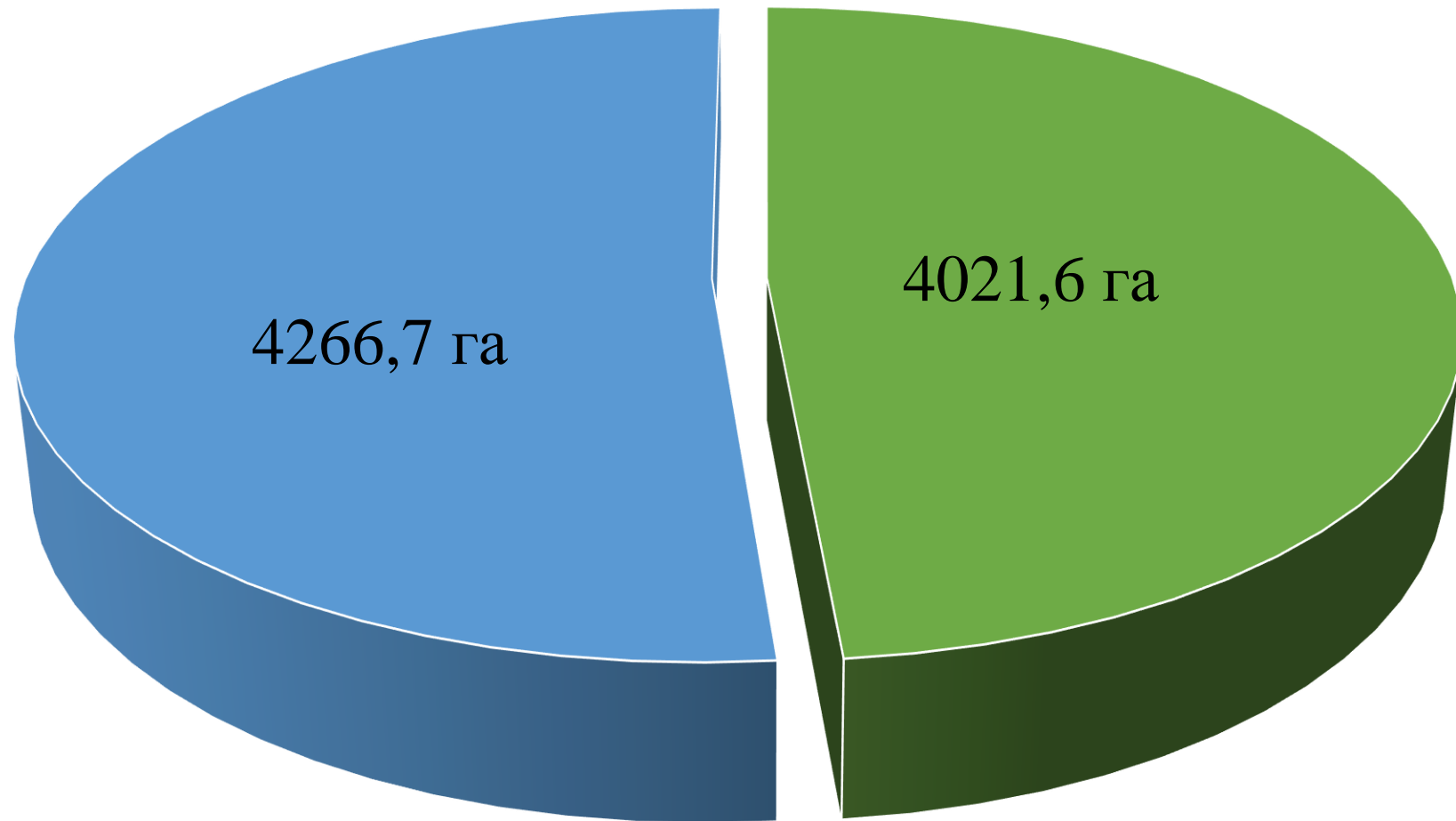


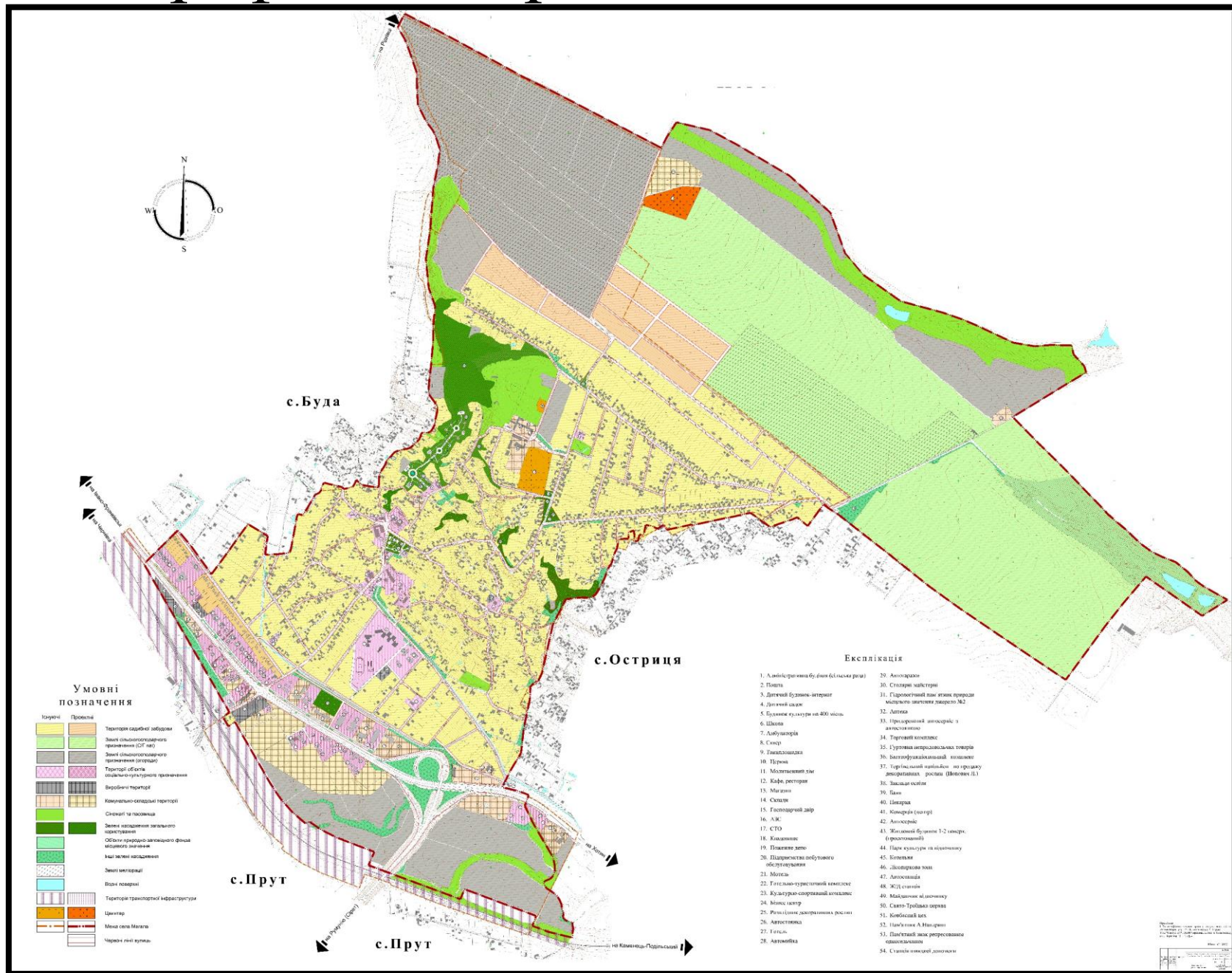
**Виконання бюджету  
Магальської Територіальної  
Громади  
за 2021 рік**

**Загальна площа Магальської ТГ:  
8 288,3 га**



■ с. Магала    ■ с. Рідківці

# Графічне зображення с. Магала



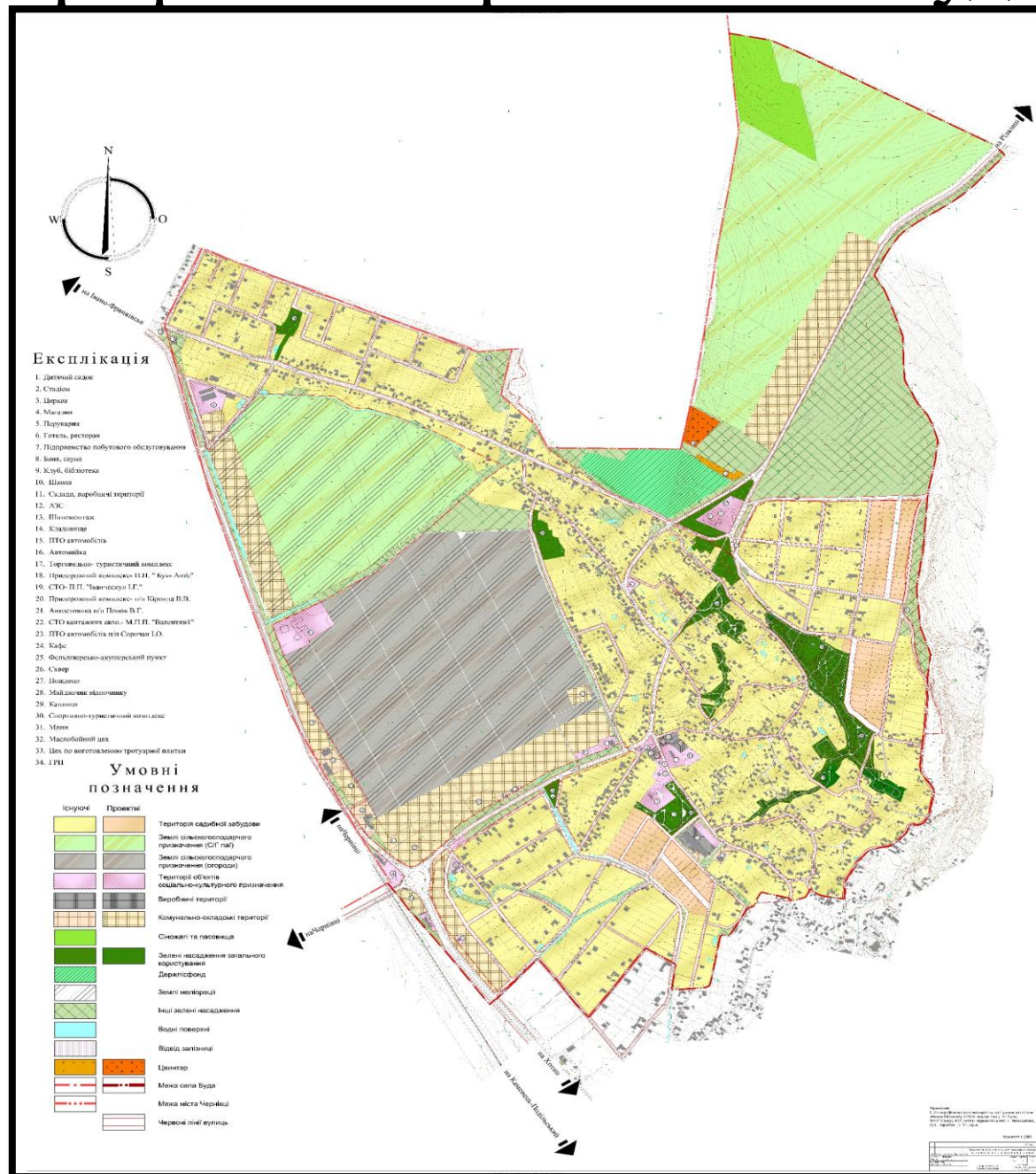


# Графічне зображення с. Остриця



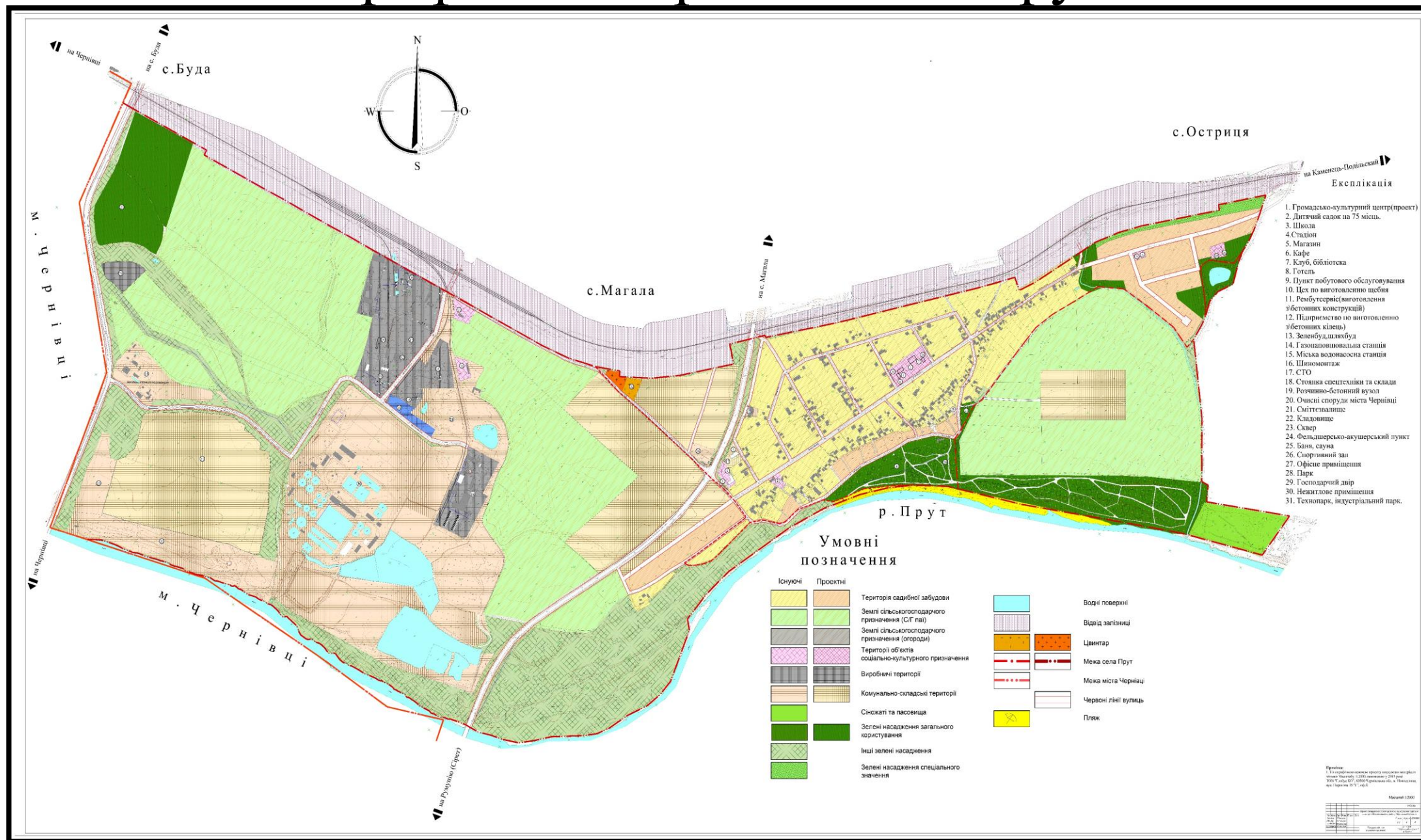


# Графічне зображення с. Буда





# Графічне зображення с. Прут







# **Населення громади:**

11603 – громадян;

428 – дітей у Закладах Дошкільної Освіти;

1268 – дітей, які навчаються у ліцях;

76 – юридичних осіб та 403 – фізичних осіб.



***Виконання***

***ДОХОДІВ***

***за 2021 рік***

# Доходи за 2021 рік

**100 425 103,63 грн.**

Доходи по Загальному фонду:

97 977 694,88 грн.

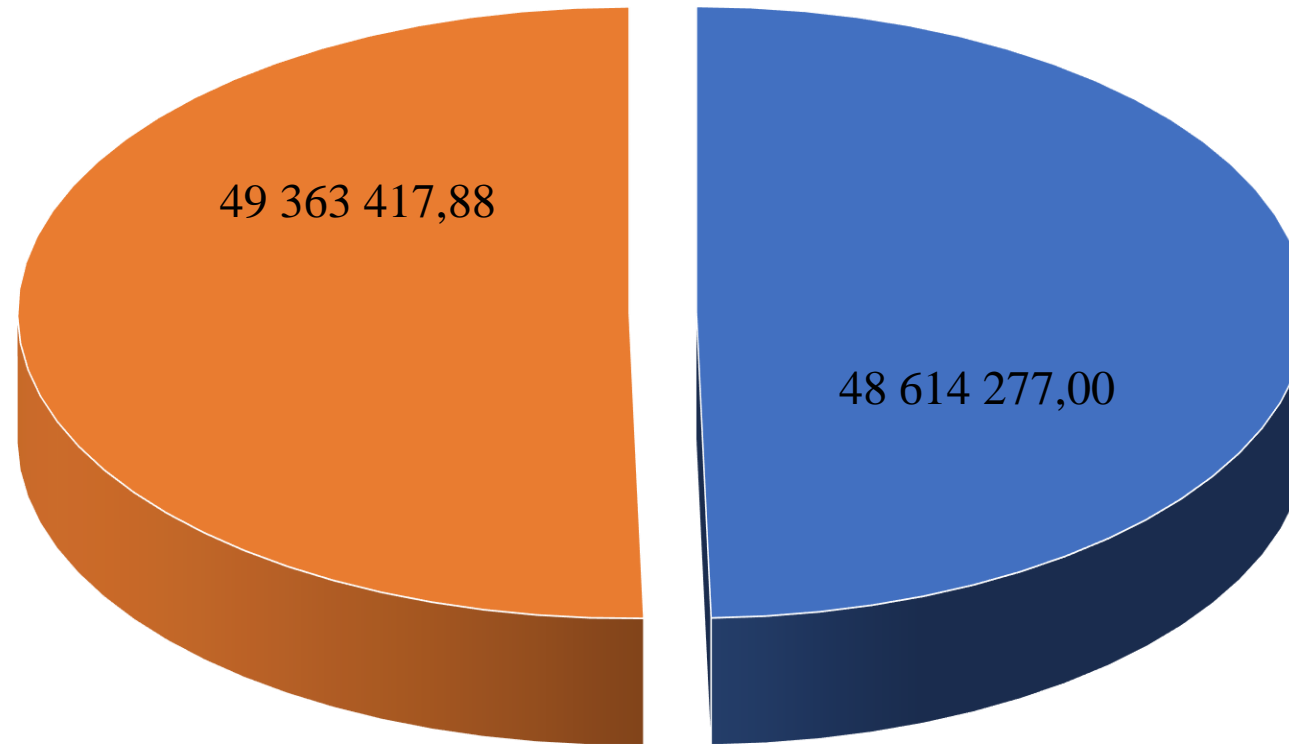
Доходи по Спеціальному фонду:

81 233 505,73 грн.\*

\*78 786 096,98 грн. – благодійні внески та 2 447 408,75 грн. – власне виконання

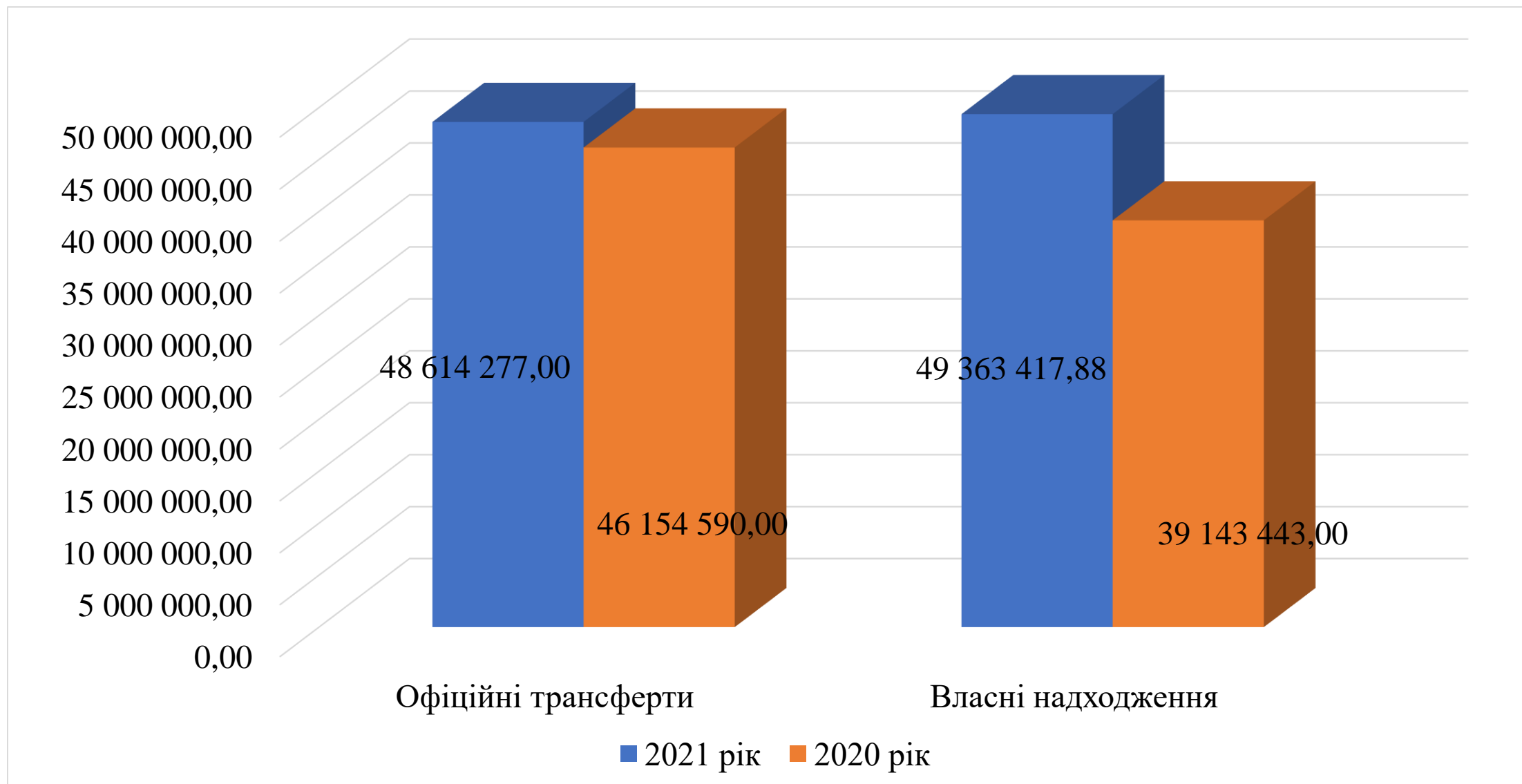


# Структура доходів Загального фонду, грн.



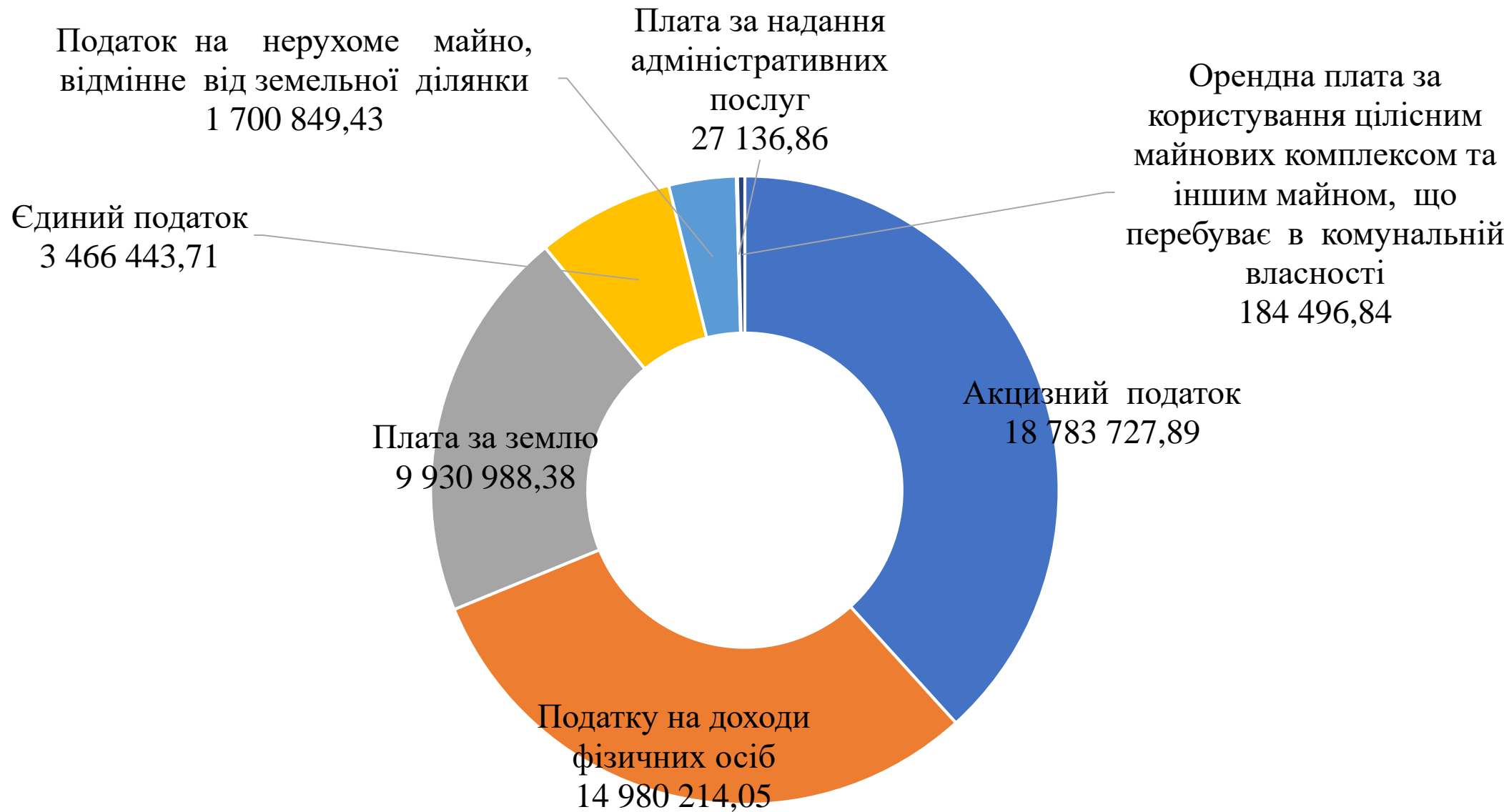
■ Офіційні трансфери    ■ Власні надходження

# Аналітика по рокам Загального фонду, грн.

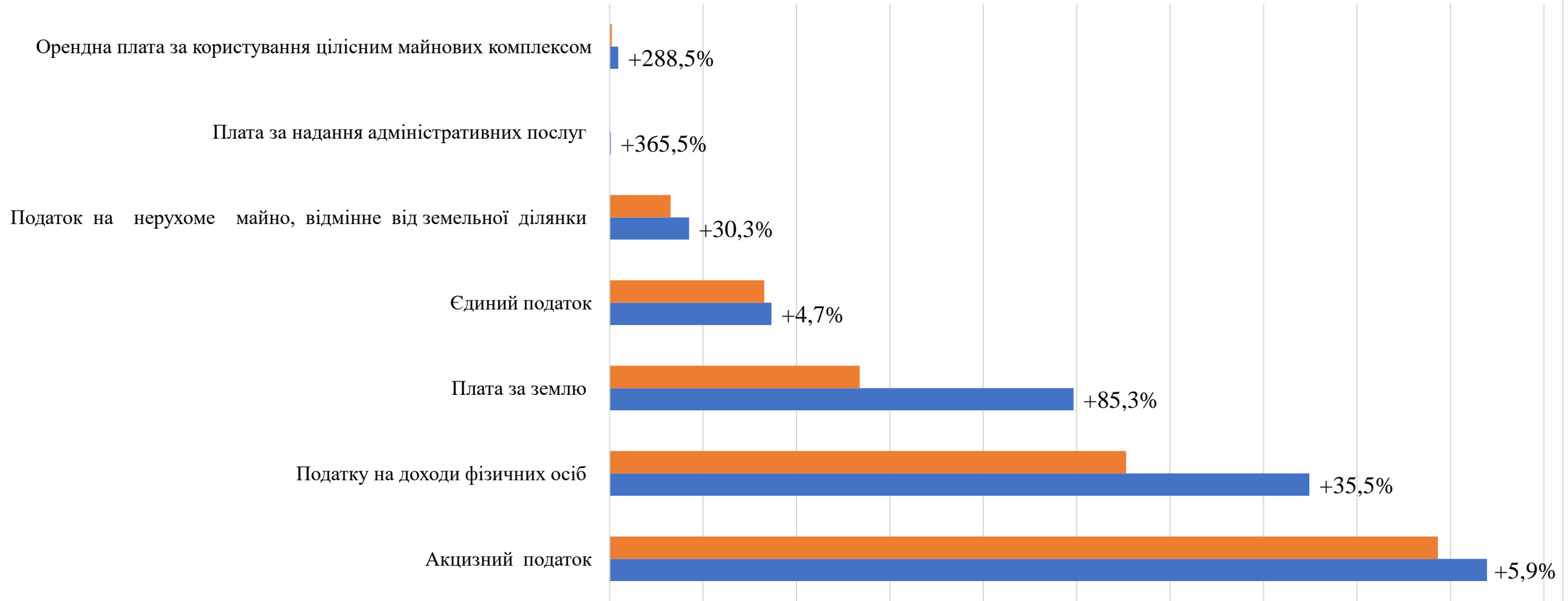




# Структура власних надходжень Загального фонду, грн.



# Аналітика зростання структури Загального фонду, грн.

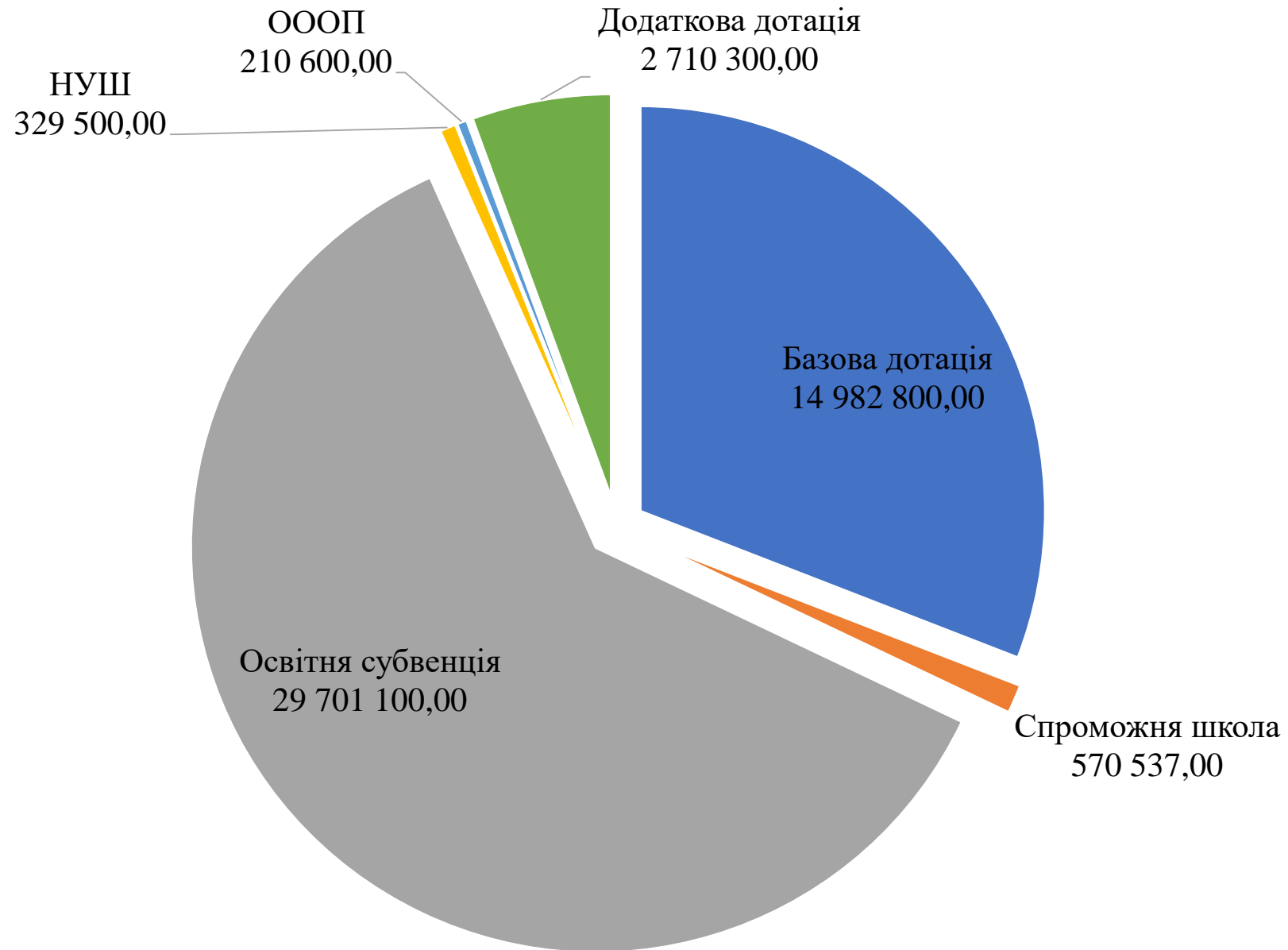


	Акцизний податок	Податку на доходи фізичних осіб	Плата за землю	Єдиний податок	Податок на нерухоме майно, відмінне від земельної ділянки	Плата за надання адміністративних послуг	Орендна плата за користування цілісним майновим комплексом
2020 рік	17 732 039,42	11 058 465,86	5 357 034,03	3 310 342,69	1 305 267,81	5 829,30	47 536,15
2021 рік	18 783 727,89	14 980 214,05	9 930 988,38	3 466 443,71	1 700 849,43	27 136,86	184 496,84

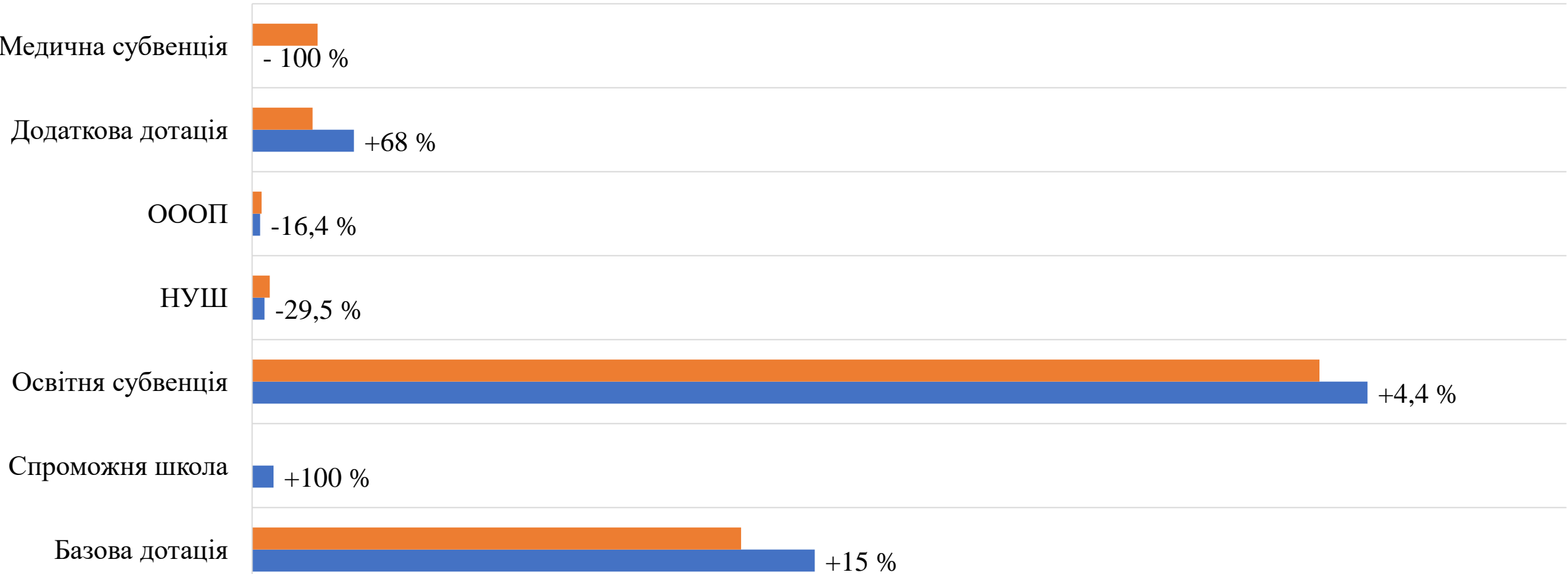
2020 рік 2021 рік



# Структура трансфертних надходжень Загального фонду, грн.



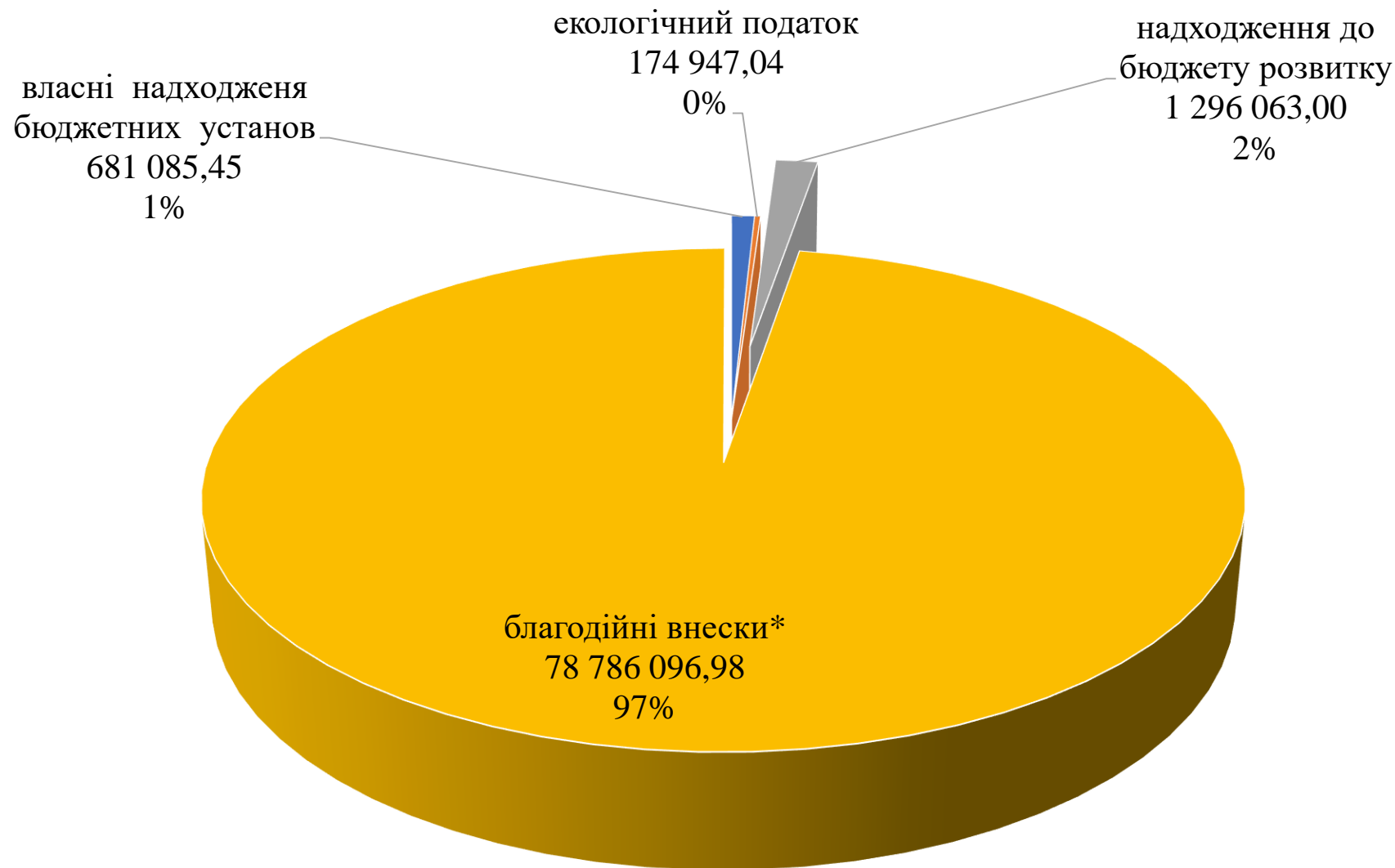
# Аналітика трансфертних надходжень по рокам, грн.



	Базова дотація	Спроможня школа	Освітня субвенція	НУШ	ОООП	Додаткова дотація	Медична субвенція
2020	13 017 800,00	0,00	28 422 500,00	468 000,00	251 900,00	1 606 100,00	1 740 200,00
2021	14 982 800,00	570 537,00	29 701 100,00	329 500,00	210 600,00	2 710 300,00	0,00

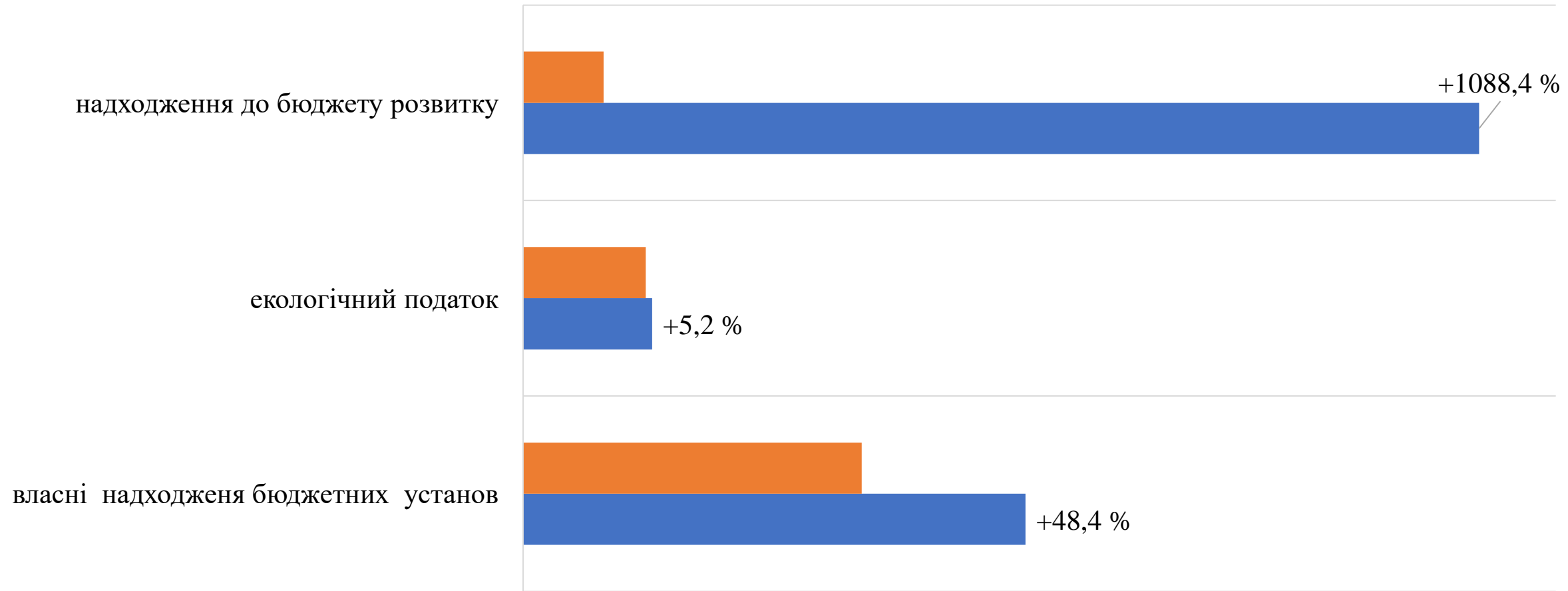
2020 2021

# Структура доходів Спеціального фонду, грн.



\*благодійні внески (обладнання ЦНАП - 477 913,47 грн., будівля нової школи с. Рідківці - 77 958 580,31 грн., ноутбуки від Департаменту освіти і науки - 349 603,20 грн.)

# Аналітика зростання структури Спеціального фонду, грн.



	власні надходження бюджетних установ	екологічний податок	надходження до бюджету розвитку
2020 рік	458 931,29	166 142,69	109 056,57
2021 рік	681 085,45	174 947,04	1 296 063,00

2020 рік 2021 рік



# **Найбільші бюджетоутворюючі підприємства/підприємці громади**

- ПП Сорочан Іван Омелянович – 1 640 346,95 грн.;
- В/ч А4604 - 1 223 087,28 грн.;
- ТОВ «Буковина Асфальт» - 684 576,15 грн.;
- ТОВ «Лідер-Трейдінг» - 533 449,28 грн.;
- ТзОВ «Вест Тракс» - 419 813,11 грн.;
- Магальський «Дитячий будинок-інтернат» - 362 388,52 грн.;
- КП «Чернівціводоканал» - 253 718,38 грн.

***Виконання***  
***ВИДАТКІВ***  
***за 2021 рік***

# Видатки за 2021 рік

**188 750 085,51 грн.**

Виконання по Загальному фонду:

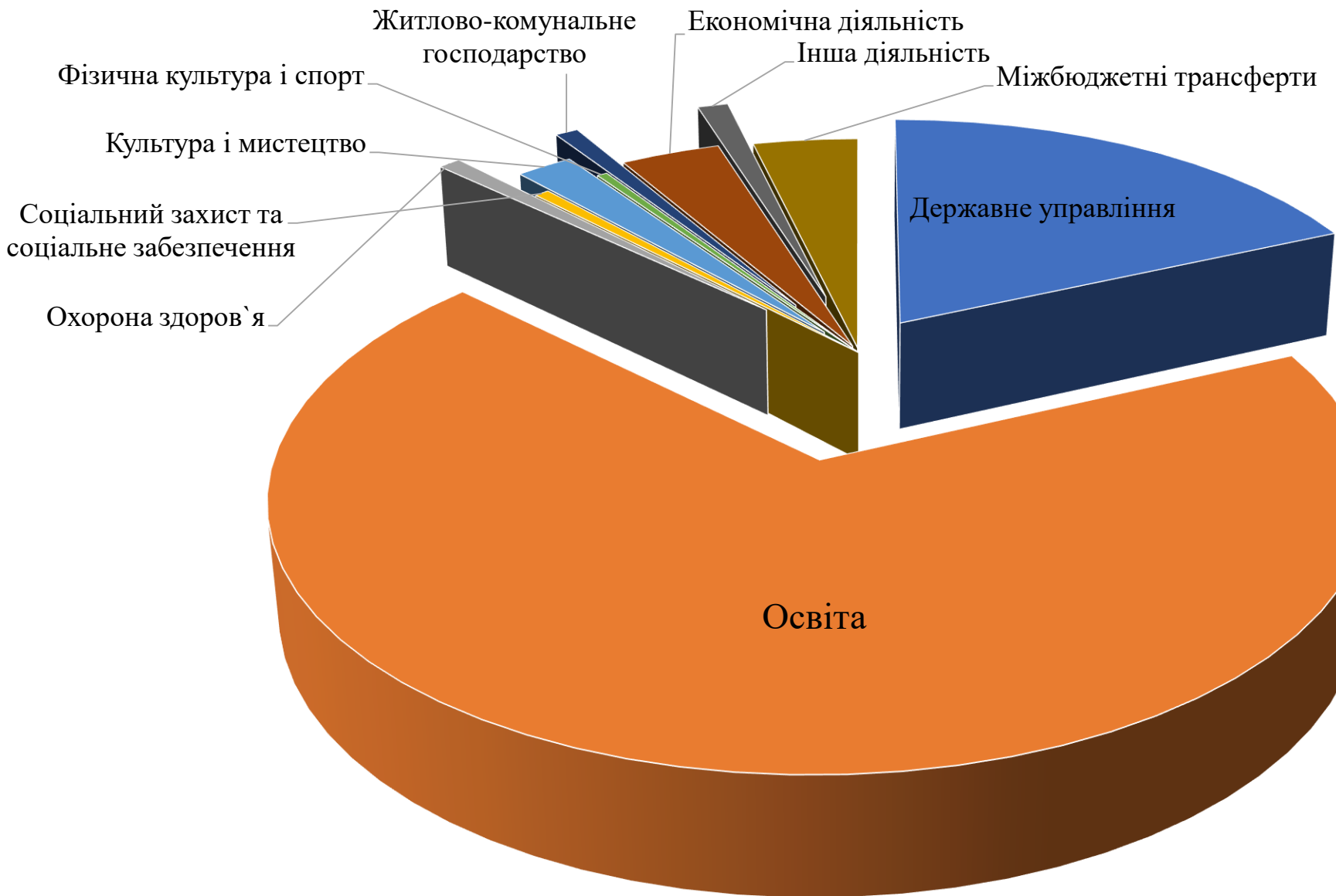
97 261 531,53 грн.

Виконання по Спеціальному фонду:

91 488 553,98 грн.\*

\*оприбутковано: обладнання ЦНАП, будівля нової школи с. Рідківці, ноутбуки від Департаменту освіти і науки.

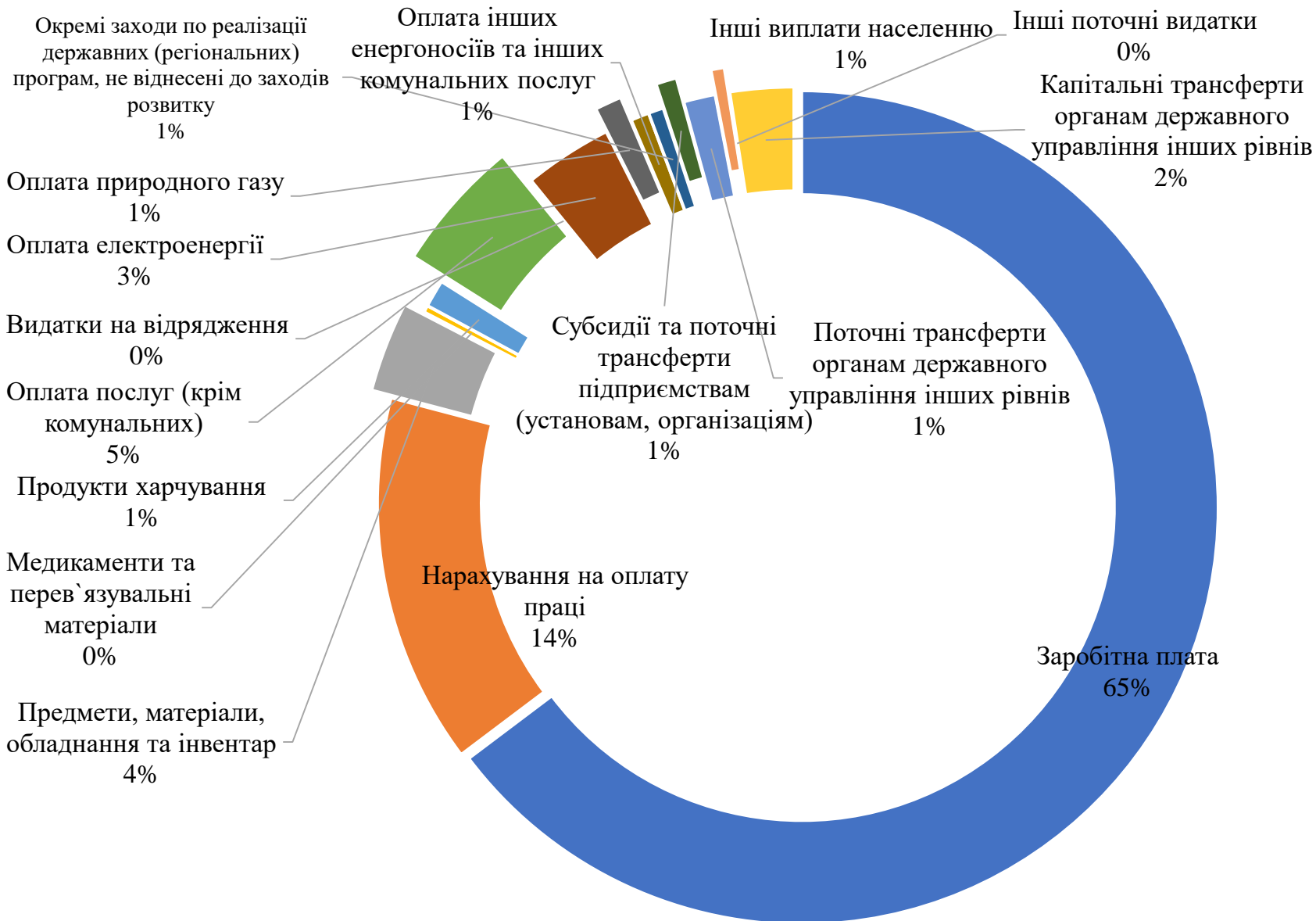
# Видатки Загального фонду, грн.



Державне управління	17 767 123,78
Освіта	66 910 752,17
Охорона здоров`я	792 291,69
Соціальний захист та соціальне забезпечення	509 169,70
Культура і мистецтво	1 984 167,87
Фізична культура і спорт	349 158,10
Житлово-комунальне господарство	816 743,88
Економічна діяльність	3 448 396,31
Інша діяльність	1 077 075,53
Міжбюджетні трансферти	3 606 652,50
Усього	97 261 531,53



# Аналіз виконання Загального фонду, грн.



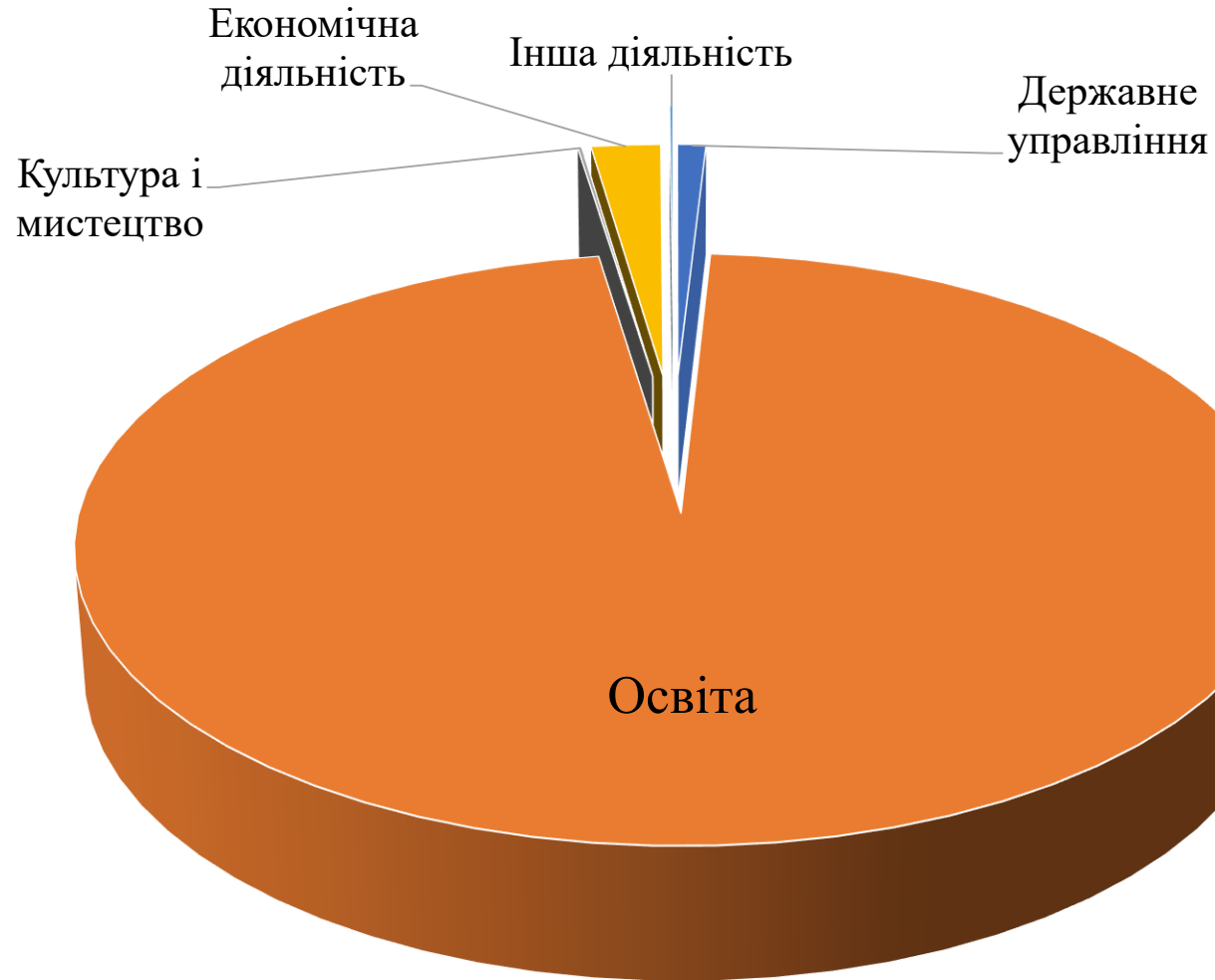
Заробітна плата	62 955 201,31
Нарахування на оплату праці	13 973 970,39
Предмети, матеріали, обладнання та інвентар	3 415 029,50
Медикаменти та перев'язувальні матеріали	270 298,84
Продукти харчування	1 038 321,52
Оплата послуг (крім комунальних)	5 016 098,60
Видатки на відрядження	17 782,00
Оплата електроенергії	3 335 923,02
Оплата природного газу	1 022 014,50
Оплата інших енергоносіїв та інших комунальних послуг	698 143,16
Окремі заходи по реалізації державних (регіональних) програм	574 332,13
Субсидії та поточні трансферти підприємствам	792 291,69
Поточні трансферти органам державного управління інших рівнів	1 201 424,00
Інші виплати населенню	509 169,70
Інші поточні видатки	36 302,67
Капітальні трансферти органам державного управління інших рівнів	2 405 228,50
Усього	97 261 531,53

# Аналітика зростання Загального фонду, грн.

		2021 рік	2020 рік
Капітальні трансферти органам...	-55,1 %	2 405 228,50	5 360 631,87
Інші поточні видатки	+8,5 %	36 302,67	33 464,06
Інші виплати населенню	+28,4 %	509 169,70	396 369,40
Поточні трансферти органам державного...	-47,2 %	1 201 424,00	2 277 688,00
Субсидії та поточні трансферти...	+19,1 %	792 291,69	665 055,53
Окремі заходи по реалізації державних...	+23,8 %	574 332,13	463 610,47
Оплата інших енергоносіїв та інших...	+30,5 %	698 143,16	534 871,07
Оплата природного газу	+120,6 %	1 022 014,50	463 252,99
Оплата електроенергії	+87,3 %	3 335 923,02	1 780 962,30
Видатки на відрядження	-60,2 %	17 782,00	44 745,99
Оплата послуг (крім комунальних)	+44,7 %	5 016 098,60	3 465 296,69
Продукти харчування	+60,4 %	1 038 321,52	647 164,37
Медикаменти та перев'язувальні матеріали	+8,7 %	270 298,84	248 512,27
Предмети, матеріали, обладнання та...	+192,6 %	3 415 029,50	1 167 113,76
Нарахування на оплату праці	+44,8 %	13 973 970,39	9 650 553,17
Заробітна плата	+45,9 %	62 955 201,31	43 149 908,40

■ 2020 рік ■ 2021 рік

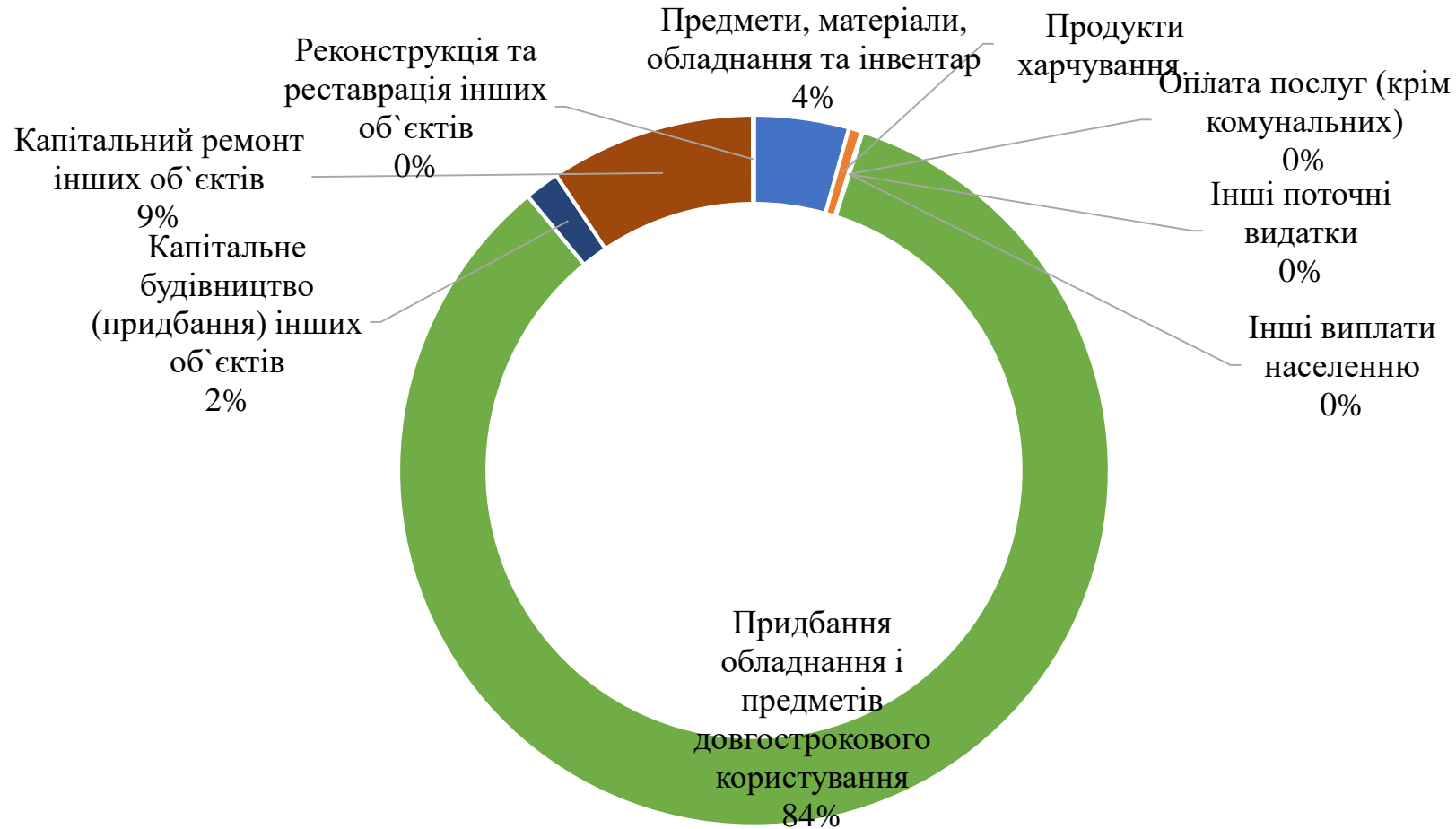
# Видатки Спеціального фонду, грн.



Державне управління*	824 953,94
Освіта*	88 440 878,64
Культура і мистецтво	118 949,00
Економічна діяльність	2 004 279,58
Інша діяльність	99 492,82
Усього	91 488 553,98

\*оприбутковано: обладнання ЦНАП, будівля нової школи с. Рідківці, ноутбуки від Департаменту освіти і науки.

# Аналіз виконання Спеціального фонду, грн.



Предмети, матеріали, обладнання та інвентар	3 943 580,78
Продукти харчування	538 899,07
Оплата послуг (крім комунальних)	49 500,00
Інші виплати населенню	3 600,00
Придбання обладнання і предметів довгострокового користування	76 913 216,57
Капітальне будівництво (придбання) інших об'єктів	1 442 049,00
Капітальний ремонт інших об'єктів	8 547 715,74
Реконструкція та реставрація інших об'єктів	49 992,82
Усього	91 488 553,98



# Аналітика зростання Спеціально фонду, грн.

