



УКРАЇНА  
ДЕМИДІВСЬКА СЕЛИЩНА РАДА  
Рівненської області  
(22 сесія 7 скликання)

**Р І Ш Е Н Н Я**

24 грудня 2019 року

№ 1316

Про Програму соціально-економічного  
розвитку Демидівської селищної ради  
на 2020-2022 роки

Відповідно до Закону України «Про державне прогнозування та розроблення програм економічного і соціального розвитку України», постанови Кабінету Міністрів України від 26 квітня 2003 року № 621 «Про розроблення прогнозних і програмних документів економічного і соціального розвитку та складання проекту державного бюджету», рішення виконавчого комітету Демидівської селищної ради від 17 грудня 2019 року № 309 «Про попередній розгляд проекту рішення Демидівської селищної ради «Про затвердження Програми соціально-економічного розвитку Демидівської селищної ради на 2020-2022 роки», враховуючи висновки постійних комісій селищної ради та пропозиції, отримані на доручення селищного голови від 29 жовтня 2019 року № 03-13/2611, керуючись пунктом 22 частини першої статті 26 Закону України «Про місцеве самоврядування в Україні», Демидівська селищна рада

**ВИРІШИЛА:**

1. Затвердити Програму соціально-економічного розвитку Демидівської селищної ради на 2020-2022 роки (далі – Програма) згідно з додатком.
2. Виконавчим органам Демидівської селищної ради вжити організаційних заходів щодо забезпечення виконання Програми.
3. Відділу економічного розвитку, інвестицій та регуляторної діяльності Демидівської селищної ради (Щербатюк С. М.) інформувати Демидівську селищну раду про виконання Програми щорічно у I кварталі.
4. Контроль за виконанням даного рішення покласти на постійні комісії Демидівської селищної ради.

Селищний голова

В.Ішук

ЗАТВЕРДЖЕНО  
рішення селищної ради  
24.12.2019 № 1316

**ПРОГРАМА  
соціально-економічного розвитку  
Демидівської селищної ради  
на 2020-2022 роки**

# З М І С Т

## Програми соціально-економічного розвитку Демидівської селищної ради на 2020-2022 роки

<b>ВСТУП. Мета і завдання Програми</b>	<b>4</b>
<b>АНАЛІТИЧНА ЧАСТИНА</b>	<b>6</b>
<b>Загальна характеристика громади:</b>	<b>6</b>
Географічне положення, опис суміжних територій	6
Земельні ресурси	7
Населення, трудові ресурси, зайнятість	7
<b>Оцінка тенденцій соціально-економічного розвитку Демидівської селищної ради:</b>	<b>8</b>
Економічний потенціал громади	8
Залучення інвестицій для розвитку Демидівської громади	9
Житлово-комунальне господарство та інфраструктура	11
Благоустрій населених пунктів, озеленення і охорона навколишнього середовища	13
Комунальні підприємства	15
Освіта	16
Культура	18
Охорона здоров'я	21
Соціальний захист	22
Фінансово-бюджетна складова розвитку Демидівської селищної ради	22
SWOT-аналіз Демидівської селищної ради	26
<b>Цілі та пріоритети розвитку об'єднаної територіальної громади</b>	<b>26</b>
<b>Моніторинг та оцінка ефективності реалізації плану соціально-економічного розвитку Демидівської ОТГ</b>	<b>29</b>
<b>Фінансове забезпечення реалізації Програми</b>	<b>30</b>
<b>Додатки до Програми:</b>	
Додаток 1. Пріоритетні заходи Програми соціально-економічного розвитку Демидівської селищної ради на 2020-2022 роки	31
Додаток 2. Перелік показників соціально-економічного розвитку Демидівської об'єднаної територіальної громади	40

## ВСТУП

Програма соціально-економічного розвитку Демидівської селищної ради на 2020-2022 роки (далі – Програма) розроблена відповідно до вимог Законів України «Про місцеве самоврядування в Україні», «Про державне прогнозування та розроблення програм економічного і соціального розвитку України», «Про засади державної регуляторної політики у сфері господарської діяльності», постанови Кабінету Міністрів України від 11 листопада 2015 року №932 «Про затвердження Порядку розроблення регіональних стратегій розвитку і планів заходів з їх реалізації, а також проведення моніторингу та оцінки результативності реалізації зазначених регіональних стратегій і планів заходів», Державної стратегії регіонального розвитку на період до 2020 року, наказу Міністерства регіонального розвитку, будівництва та житлово-комунального господарства України від 30 березня 2016 року №75 «Про затвердження Методичних рекомендацій щодо формування і реалізації прогнозних та програмних документів соціально-економічного розвитку об'єднаної територіальної громади» та інших комплексних і галузевих загальнодержавних та цільових програм.

На підставі оцінки ресурсного потенціалу громади, тенденцій соціально-економічного розвитку в 2019 році та попередніх роках, наявних проблем і можливих ризиків у Програмі визначено пріоритети, оперативні цілі, завдання та заходи економічної та соціальної політики влади на 2020-2022 роки, які спрямовані на підвищення конкурентоспроможності економіки селищної ради на основі інноваційно-інвестиційної складової, забезпечення якісного та безпечного середовища життєдіяльності населення, а також критерії ефективності її реалізації.

Програма передбачає наявність критеріїв оцінки ефективності виконання запланованих заходів з метою оцінки ефективності використання бюджетних коштів, а також інформування громадськості про стан виконання Програми.

Враховуючи, що обмеженість бюджетних коштів не дозволяє в повній мірі вирішити ключові проблеми громади, Програма передбачає концентрацію ресурсів на реалізацію низки інфраструктурних проєктів, вкрай необхідних для об'єднаної територіальної громади, а також виконання заходів, спрямованих на підвищення якості освіти і медичного обслуговування, рівня соціального захисту громадян, реформування житлово-комунального господарства, подальше поліпшення інвестиційного клімату та застосування інноваційних механізмів управління.

У процесі виконання Програма може уточнюватися. Зміни та доповнення до Програми затверджуються згідно з вимогами чинного законодавства.

## МЕТА І ЗАВДАННЯ ПРОГРАМИ

**Метою** Програми є створення умов для забезпечення сталого розвитку об'єднаної територіальної громади, підвищення ефективності використання її внутрішнього природно-ресурсного потенціалу, якості життя населення, розв'язання соціально-економічних проблем.

**Основні завдання Програми:**

розвиток соціальної інфраструктури, житлово-комунального і дорожнього господарства, транспортного комплексу;

збереження і реставрація об'єктів культурної спадщини;

створення сприятливих умов для розвитку сільського зеленого туризму;

підвищення рівня зайнятості населення і забезпечення розвитку ринку праці;

залучення недержавних вітчизняних та іноземних інвестицій.

2020-2022 роки стануть періодом структурних зрушень в економіці у бік посилення ролі інноваційної моделі розвитку, а також суттєвого вдосконалення ринкових інститутів, поглиблення європейської інтегрованості української економіки та поступового досягнення європейських стандартів життя населення.

## АНАЛІТИЧНА ЧАСТИНА

### Загальна характеристика громади

Демидівська об'єднана територіальна громада утворена 7 вересня 2016 року в рамках адміністративно-територіальної реформи 2015 року. Перші вибори селищного голови та депутатів ради відбулися 29 жовтня 2017 року.

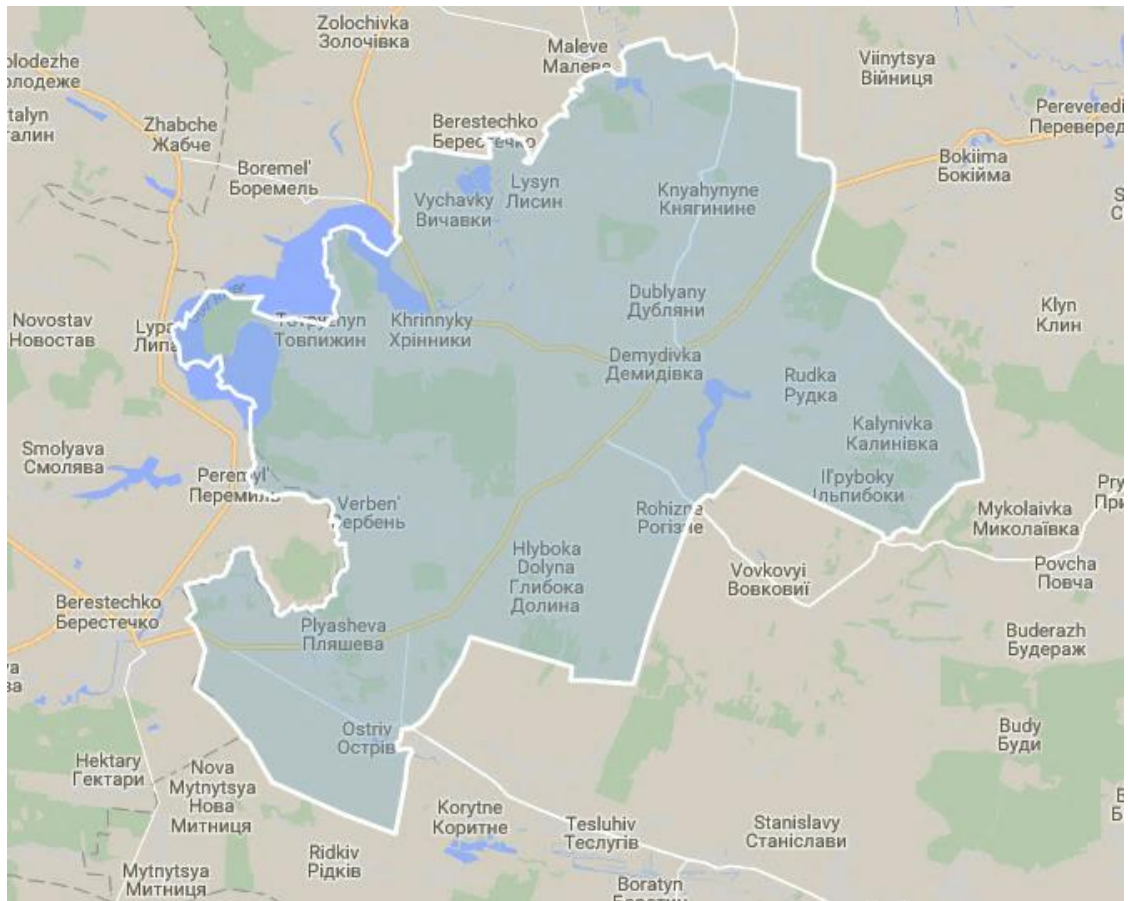
До складу Демидівської селищної ради увійшли населені пункти: смт Демидівка, с. Лішня, с. Дубляни, с. Ільпибоки, с. Вишневе, с. Копань, с. Княгинине, с. Рогізне, с. Рудка, с. Лопавше, с. Хрінники, с. Перекалі, с. Калинівка, с. Глибока Долина, с. Лисин, с. Товпижин, с. Охматків, с. Вербень, с. Вичавки, с. Пляшева, с. Острів, с. Солонів з адміністративним центром у смт Демидівка Демидівського району Рівненської області.

### Населені пункти Демидівської ОТГ

№ п/п	Найменування населених пунктів	Чисельність населення станом на 01.01.2018	Відстань до адміністративного центру територіальної громади, км
1.	смт Демидівка	2587	-
2.	с. Вербень	992	12,0
3.	с. Лішня	835	1,0
4.	с. Хрінники	788	7,0
5.	с. Рогізне	639	6,0
6.	с. Дубляни	631	3,0
7.	с. Пляшева	625	14,0
8.	с. Острів	460	15,0
9.	с. Княгинине	442	6,0
10.	с. Лопавше	432	6,0
11.	с. Рудка	419	6,0
12.	с. Ільпибоки	333	3,0
13.	с. Товпижин	319	11,0
14.	с. Вишневе	297	4,0
15.	с. Перекалі	285	8,0
16.	с. Глибока Долина	271	10,0
17.	с. Солонів	231	19,0
18.	с. Лисин	198	10,0
19.	с. Вичавки	186	12,0
20.	с. Калинівка	123	8,0
21.	с. Копань	104	6,0
22.	с. Охматків	103	11,0

### Географічне положення, опис суміжних територій

Демидівська об'єднана територіальна громада розташована у південній частині Рівненської області в зоні правобережного лісостепу і належить до Волино-Подільського плато. Практично вся територія громади лежить у межах Повчанської височини, поверхня слабохвиляста.



Межує на півночі з Боремельською ОТГ, на сході – з Бокіймівською та Повчанською ОТГ, на південному сході – з Вовковиївською сільською радою, на півдні – з Крупецькою ОТГ і на заході з Горохівським районом Волинської області.

### **Земельні ресурси**

Територія селищної ради становить 27,841 тис. гектарів (1,4% території області), з них: сільськогосподарські угіддя – 21,24 тис. гектарів (76,3%), ліси та лісовкриті площі – 3,61 тис. гектарів (12,9%), під водою – 1,30 тис. гектарів (4,7%), забудовані землі – 0,82 тис. гектарів (2,9%), відкриті заболочені землі – 0,51 тис. гектарів (1,8%), інші землі – 0,36 тис. гектарів (1,3%).

Площа лісів становить 3610,4 гектарів, лісистість 12,9%. Середня забезпеченість лісом одного жителя громади становить 0,32 гектара (для порівняння по області – 0,89 гектара).

### **Населення, трудові ресурси, зайнятість**

Населення селищної ради станом на 1 січня 2018 року становило 11,3 тис. осіб (1,0% населення області), у тому числі 22,8% - міського та 77,2% сільського населення. Щільність населення – 40,6 осіб на 1 кв. км.

Загальна чисельність пенсіонерів селищної ради станом на 01.01.2018 становила 2,9 тис. осіб.

З 2001 року спостерігається стабільне зниження чисельності сільського та міського населення за рахунок скорочення народжуваності та значних

міграційних процесів. За цей період кількість міського населення зменшилася на 213 осіб або на 7,6%, сільського – на 785 осіб або 8,3%.

## **Оцінка тенденцій соціально-економічного розвитку Демидівської селищної ради**

### **Економічний потенціал громади**

Провідне місце в економіці селищної ради займає сільське господарство. Основними напрямками є вирощування зернових та зернобобових культур, картоплі та овочів.

В структурі валової продукції сільського господарства (за всіма категоріями господарств) галузь тваринництва становить 0,7%, рослинництва – 99,3%.

У сфері торговельного обслуговування населення мережа підприємств торгівлі та ресторанного господарства селищної ради становить 138 підприємств різних форм власності. Функціонує 1 приватний ринок на 120 робочих місць.

Підприємницькою діяльністю в ОТГ займаються 24 малі підприємства (з чисельністю працівників 300 осіб), а також 230 фізичних осіб-підприємців.

Банківську систему представляють 3 відділення банків (Приватбанк і Ощадбанк – у смт Демидівка, Ощадбанк – у с. Хрінники).

**Промисловість.** У промисловому комплексі громади працює 5 промислових підприємств приватної форми власності: ПП «Демидівський консервний завод», ТзОВ «Агрореммаш», ТзОВ «Олді», ТОВ «Тотал», ТОВ «Укртрансрейл». Обсяг реалізованої промислової продукції (товарів, послуг) без ПДВ та акцизу склав 77794,0 тис. грн (січень-жовтень 2019 року).

Обсяг реалізованої промислової продукції (товарів, послуг) в перерахунку на одну особу населення становить 6972,66 грн.

Провідні галузі промисловості – оптова торгівля деревиною, лісопилльне та стругальне виробництво; виробництво плодочеревих консерв; ремонт сільськогосподарських машин; виробництво електроенергії.

Функціонує одна мала гідроелектростанція у с. Хрінники.

**Сільське господарство.** На території громади є 21,24 тис. га сільськогосподарських угідь, з них ріллі – 17,9 тис. га. Реалізацією цього потужного природного потенціалу займаються 12 сільськогосподарських підприємств, 9 фермерських господарств та більше 200 одноосібників.

Основним напрямком сільського господарства у Демидівській ОТГ є рослинництво (зернове виробництво, вирощування технічних культур, садівництво).

У розрізі культур найбільші площі в 2019 році відведені під посіви кукурудзи – 33,4%, озимої пшениці – 28,5%, сої – 11,5%, озимого ріпаку – 9,2% (враховано дані агроформувань). Середня урожайність озимих зернових 54,3 ц/га, зернобобових – 56,5 ц/га, кукурудзи – 70,5 ц/га, цукрового буряка – 516,0 ц/га.



Позитивні тенденції в галузі агропромислового виробництва засвідчує зростання обсягів валової продукції сільського господарства порівняно з відповідним періодом минулого року на 13,0%.

Індекс обсягу виробництва продукції рослинництва в порівнянні з минулорічним становить 111,4%.

Враховуючи валовий збір та за рахунок реалізації продукції сільського господарства (зростання цін на сільськогосподарську продукцію), індекс обсягу сільськогосподарського виробництва прогнозується у 2020-2022 роках в середньому 111,2%.

**Перелік фермерських господарств – орендарів сільськогосподарських земель**

№ п/п	Найменування	Площа, га
1	ПП «Агро-Експрес-Сервіс»	2919,49
2	ТзОВ «Хавест Агро»	1360,72
3	ТзОВ «Агро Захід»	1325,15
4	ПП «Добрий урожай плюс»	892,00
5	ПП «Деметра»	687,86
6	ТзОВ «Західна Агровиробнича Компанія»	540,42
7	ФГ «Млинівська Чайка»	466,00
8	ТзОВ «Добрий Урожай»	412,96
9	ФГ «Щедрі Лани»	236,40
10	МП «Співдружність»	138,00
11	ФГ «Віка-Вікторія»	93,23
12	ФГ «Щедрість»	93,00
13	Підприємець Цинюк Віктор Федорович	67,00
14	ФГ Чижук Михайла Івановича	42,36
15	ФГ «Лан»	41,63
16	ТзОВ «АГРОМІКС-КР»	24,00
18	ППФ «Оріон»	16,61
19	ФГ «Червоний Промінь»	14,32
20	ФГ «Клен»	13,37
21	ФГ «Баквіт»	6,00

**Залучення інвестицій для розвитку Демидівської громади**

У 2019 році залучено 3667,3 тис. грн субвенції з державного бюджету на формування інфраструктури об'єднаних територіальних громад. Кошти спрямовано на 5 проєктів:

1. Виготовлення генерального плану смт Демидівка Демидівського району Рівненської області;

2. Закупівля транспортного засобу спеціального призначення (трактор) та обладнання комплектувальних виробів (навантажувач, відвал, причеп) для транспортних засобів спеціального призначення для Демидівського виробничого управління житлово-комунального господарства;

3. Реконструкція вуличного освітлення по вул. Газовій, вул. Богуна, вул. Вербицького в смт Демидівка Демидівського району Рівненської області;

4. Придбання шкільного автобуса для підвозу учнів опорного закладу Демидівський ліцей Демидівської селищної ради Рівненської області;

5. Реконструкція котельні (заміна котлів) та зовнішніх теплових мереж «Пляшевського ліцею» Демидівської селищної ради Рівненської області в с. Пляшева по вул. Грушевського, 16.

Протягом січня-листопада 2019 р. реалізовано 11 проєктів за кошти субвенції з державного бюджету на здійснення заходів щодо соціально-економічного розвитку окремих територій на суму 3914,3 тис. грн:

Замінено всі вікна і зовнішні двері у Рудківській та Острівській гімназіях;

Проведено капітальний ремонт даху в Пляшевському ліцеї;

Проведено заміну системи опалення в Княгининському ліцеї;

Придбано обладнання для кабінету робототехніки Демидівського ліцею;

Придбано музичні інструменти для Дитячої школи мистецтв;

Придбано акустичну техніку для Будинку творчості школярів;

Встановлено 3 дитячі ігрові майданчики (села Рогізне, Пляшева, Княгинине);

Придбано апаратуру (аналізатор) для Центру ПМСД;

Проведено реконструкцію вуличного освітлення в с. Вербень (перехідний проєкт 2018-2020).

Демидівська селищна рада приєдналася до європейської ініціативи «Угода мерів», яка охоплює місцеві та регіональні органи влади, що беруть на себе зобов'язання підвищувати енергоефективність та нарощувати використання відновлювальних джерел енергії на своїх територіях. У листопаді 2019 р. затверджено План дій сталого енергетичного розвитку і клімату до 2030 року.

У Демидівській ОТГ розпочато впровадження громадського бюджету. Бюджет участі – демократичний процес, який надає можливість кожному жителю громади брати участь в розподілі коштів місцевого бюджету через створення проєктів для покращення ОТГ та/або голосування за них. Нещодавно завершилось голосування, в якому визначились 5 проєктів-переможців, на їх реалізацію у 2020 р. закладено 225,1 тис. грн.

Демидівська ОТГ бере участь у проєкті «Поліцейський офіцер громади», мета якого – забезпечення кожної територіальної громади офіцером поліції, який орієнтований на вирішення безпекових проблем саме своєї територіальної громади. Він доступний до населення, тому що постійно знаходиться поруч з людьми. Наразі триває облаштування робочого приміщення по вул. Миру, 35 в смт Демидівка (біля ВУЖКГ), де працюватиме офіцер громади.

За підтримки конкурсу проєктів розвитку територіальних громад Рівненської області у опорному закладі Демидівський ліцей триває реалізація проєкту «Центр молодіжного підприємництва». Для реалізації проєкту з обласного бюджету залучено 133,7 тис. грн, з місцевого бюджету 5,3 тис. грн. В результаті втілення проєкту буде створено умови для повноцінного якісного навчання дітей і молоді навичкам підприємницької діяльності, учні зможуть безпосередньо спробувати себе в ролі підприємця – власника невеликої хлібопекарні. Облаштований центр буде використовуватись під час проведення уроків трудового навчання, факультативних занять, гурткової роботи.

У співпраці з громадською організацією «Сприяння розвитку села» реалізовано проєкт за підтримки Українського культурного фонду з популяризації історичної спадщини та промоції культурного надбання «Історичні екскурси в урочищі Шанків Яр». Також залучаються кошти на реалізацію мікро-проєктів громадськими організаціями, які діють на території громади.

### **Житлово-комунальне господарство та інфраструктура**

**Житлове господарство.** У Демидівській селищній раді є більше 4 тис. будинків, з них багатоквартирної забудови – 31 будинок (в смт Демидівка – 25, с. Лішня – 4, с. Хрінники – 2) загальною площею 8,62 тис. м<sup>2</sup>.

#### **Структура багатоквартирного житлового фонду громади за формами власності**

№	Форма власності житлового фонду	Кількість будинків, шт.	Загальна площа будинків, тис. м <sup>2</sup>
	Житловий фонд громади, всього	31	8,62
1	В т. ч.: комунальної власності	11	2,89
2	Спільної власності	19	5,46
3	ОСББ	1	0,27

Переважна більшість житла в громаді збудована в період з 1930 по 1990 роки, тому має низькі за сучасними вимірами теплозахисні властивості і потребує поточного або капітального ремонту.

Поліпшення житлових умов офіційно потребують 31 сім'я та одинак, що перебувають на квартирному обліку, у тому числі з правом першочергового отримання житла 14 осіб, позачергового отримання житла – 1 особа та 6 дітей сиріт і позбавлених батьківського піклування. Крім того, 55% громадян перебувають у черзі 10 і більше років.

#### **Дані щодо кількості індивідуальних будівель населених пунктів Демидівської ОТГ**

Населений пункт	Двори	Населений пункт	Двори
смт Демидівка	858	с. Перекалі	101
с. Лішня	307	с. Рогізне	126
с. Дубляни	288	с. Рудка	89
с. Вербень	277	с. Калинівка	91
с. Товпижин	301	с. Хрінники	112
с. Глибока Долина	221	с. Вичавки	124
с. Копань	232	с. Лопавше	72
с. Ільпибоки	196	с. Лисин	67
с. Княгинине	144	с. Плєшева	49
с. Вишневе	167	с. Острів	42
с. Охматків	180	с. Солонів	34

**Водопостачання та водовідведення.** Постачання питної води для населення і підприємств у Демидівській ОТГ здійснює Демидівське виробниче управління житлово-комунального господарства.

Централізованим водопостачанням та водовідведенням забезпечена лише частина населених пунктів Демидівської ОТГ: смт Демидівка, села Вербень, Глибока Долина, Калинівка, Княгинине, Копань, Ільпибоки, Острів, Пляшева, Рогізне і Рудка. У інших населених пунктах централізовані водопроводи відсутні. Для господарчо-питного водопостачання населення використовуються шахтні колодязі та індивідуальні свердловини, розташовані переважно на присадибних ділянках.

Основними джерелами централізованого водопостачання споживачів ОТГ є підземні водоносні горизонти, які експлуатуються артезіанськими свердловинами.

На території ОТГ налічується 27 артезіанських свердловин централізованого водопостачання, що експлуатуються. Існує також 5 резервних централізованих свердловин, які підлягають ремонту і можуть використовуватись в майбутньому.

Основні об'єкти: артсвердловини, КНС, очисні споруди і мережі постачання холодної води протяжністю 57,97 км і водовідведення протяжністю 1,6 км. Щорічно, в середньому, підприємство постачає споживачам 140,7 тис. м<sup>3</sup> води. Обсяг каналізування в рік становить 26,9 тис. м<sup>3</sup>.

Послугами водопостачання користуються 1532 споживачі, в т.ч. 1452 фізичних осіб, 43 бюджетних установ та 37 інших юридичних осіб.

**Електропостачання та газозабезпечення.** Електропостачання в селищній раді здійснює ПАТ «Рівнеобленерго». Місцевим електрогенеруючим об'єктом є Хрінницька гідроелектростанція потужністю 800 кВт, яка перебуває в управлінні ТОВ «Укртрансрейл». Збудована у 1957 році, була зупинена на період з 1977 по 2002 роки. Середнє річне виробництво електроенергії становить 7 млн кВт\*год.

Газопостачання здійснює ПАТ «Рівнегаз». Всі населені пункти селищної ради газифіковані, загальна пропускна потужність 4 газорозподільчих пунктів становить 10,5 тис. куб м/год.

Набуває поширення використання альтернативних видів палива, як серед населення, так і в бюджетних установах. Починаючи з 2012 року в закладах бюджетної сфери, що перебувають в управлінні селищної ради, встановлено 12 котлоагрегатів загальною потужністю 0,58 МВт. Це дозволяє значно зменшити залежність від природного газу і використовувати місцеві види палива.

**Транспортна інфраструктура і зв'язок.** За останні роки спостерігається позитивна динаміка у сфері телекомунікаційних, поштових та кур'єрських послуг, в основному за рахунок збільшення надання послуг мобільного зв'язку.

Стаціонарний зв'язок надає Рівненська філія ПАТ «Укртелеком», в населених пунктах функціонує розгалужена телефонна мережа. З 2005 року характерне постійне зменшення кількості абонентів, яких наразі налічується близько 500 абонентів.

Населення має можливість отримувати аудіовізуальну інформацію національних мовників через супутникове та ефірне мовлення. Біля с. Копань зводиться радіотрансляційна станція висотою 110 м, яка забезпечить стійким

сигналом теле- і радіомовлення всі населені пункти громади та прилеглі райони Рівненської і Волинської областей.

В смт Демидівка працює КО «Редакція радіомовлення» Демидівської селищної ради, яка здійснює мовлення у проводовій мережі. Кількість абонентів на території громади становить близько 200.

Послуги мобільного зв'язку в громаді надають ПрАТ «Київстар», ПрАТ «ВФ Україна», ТОВ «Лайфселл», ТОВ «Інтертелеком». Кількість абонентів мобільного зв'язку становить близько 12,3 тис одиниць.

Значне зростання показує проникнення Інтернету в населені пункти громади. Проводовий доступ наявний у 9 населених пунктах, поширення набуває сучасні рішення на основі оптоволоконних технологій. Безпроводний доступ надає ТОВ «Інтертелеком», стабільне покриття наявне на 73% території селищної ради.

Мережа об'єктів поштового зв'язку нараховує 8 відділень ПАТ «Укрпошта» та 1 відділення ТОВ «Нова Пошта».

**Автомобільні шляхи.** Транспортне обслуговування господарського комплексу і населення селищної ради здійснюється автомобільним видом транспорту. Територію громади перетинають автомобільні шляхи територіального значення Т-18-06 Рівне - Млинів - Берестечко - Буськ - Перемишляни, Т-03-03 Луцьк - Радомишль - Демидівка - Дубно, Т-18-13 Демидівка - Велика Городниця - на Олику, Т-03-02 Піща – Шацьк – Любомль – Володимир-Волинський – Павлівка – Горохів – Берестечко – Козин – Кременець. Стан – незадовільний. Крім того, ціла мережа інших доріг в населених пунктах та між ними, більшість з яких з твердим покриттям. Протяжність автомобільних шляхів загального користування – 136 кілометрів.

Автомобільний транспорт завдяки розвиненій мережі приміських та міжміських автобусних маршрутів забезпечує перевезення пасажирів в межах громади та зв'язує з містами Дубно, Рівне, Луцьк, Львів, Київ. Автобусна маршрутна мережа ОТГ нараховує 27 маршрутів. Регулярним автобусним сполученням охоплено всі населені пункти, окрім с. Солонів.

В смт. Демидівка функціонує автостанція.

### **Благоустрій населених пунктів, озелення і охорона навколишнього середовища**

**Благоустрій населених пунктів.** Благоустрій території населених пунктів, охорона навколишнього природного середовища, забезпечення екологічної безпеки життєдіяльності населення – невід'ємна частина економічного та соціального розвитку громади.

Силами КО «Добробут» проводяться роботи по благоустрою територій населених пунктів громади, утриманню сміттєзвалищ та об'єктів благоустрою.

Обсяг наданих послуг по благоустрою у січні-листопаді 2019 р.

Послуга	Обсяг витрат, тис. грн
Очищення доріг від снігу	12,88

Роботи по обслуговування та поточному ремонту мереж зовнішнього освітлення	226,12
Прибирання та утримання території населених пунктів	715,50
Утримання та благоустрій кладовищ	109,35
Прибирання та утримання паркової зони	15,87
Роботи по утриманню, догляду території озеленення	6,55
Облаштування та утримання газонів та квітників	32,89
Ліквідація стихійних звалищ	33,99

**Озеленення.** В смт Демидівка розташований парк культури і відпочинку площею 3,7 гектара. У 2013 році проведено реконструкцію частини парку, створено умови для комфортного відпочинку жителів селища.

В більшості населених пунктів ОТГ є парки та сквери.

**Поводження з твердими побутовими відходами та охорона навколишнього середовища.** Демидівська селищна рада має 5 паспортизованих сміттєзвалищ загальною площею 6 га.

#### Перелік та опис сміттєзвалищ

Назва, місце розташування місця видалення відходів	Початок експлуатації	Площа полігону, га	Об'єм накопичених ТПВ, т	Основна проблема
Селищний полігон ТПВ, с. Копань	2008	1,1	33000,00	Рекультивация, влаштування пропускної зони
Хрінницький сільський полігон ТПВ, с. Хрінники	2009	0,5	0,50	Підгортання ТПВ, контроль за використанням
Вербенський сільський полігон ТПВ, с. Вербень	1997	0,5	7,44	Підгортання ТПВ, контроль за використанням
Рудківський сільський полігон ТПВ, с. Рудка	2006	0,5	2,08	Підгортання ТПВ, контроль за використанням
Пляшевський сільський полігон ТПВ, с. Острів	2006	0,5	1,25	Підгортання ТПВ, контроль за використанням

На сміттєзвалища за 2018 рік вивезено 2,27 тис. т побутових відходів, в тому числі 1,5 тис. т – на селищне сміттєзвалище у с. Копань. Селищне сміттєзвалище площею 1,1 га проектною потужністю 110 тис. т, має рівень заповнення, який становить 30%. Полігон має під'їзну дорогу, створено захисну смугу, територія потребує огороження та влаштування освітлення.

Експлуатацію сміттєзвалища забезпечує комунальне підприємство Демидівське ВУЖКГ. Полігон обслуговує бульдозер.

В Демидівській ОТГ у 2019 році запроваджено частковий збір та реалізацію вторинної сировини (ПЕТ-пляшка, плівка). Влаштовано пункт по пресуванню вторсировини, який обладнаний гідравлічним пресом.

По 4 старостинським округам Демидівської селищної ради, станом на 2019 рік, відсутні паспортизовані полігони ТПВ. Серед них: Глибокодолинський, Ільпибокцький, Плешевський та Рогізенський старостинські округи. Послуги із санітарного очищення отримує населення смт Демидівка, селах Дубляни і Лішня, а в сільській місцевості такі послуги взагалі не надаються.

Серед усіх видів утворення відходів найбільший відсоток становлять тверді побутові відходи. Основні обсяги побутового сміття утворюються в житловому фонді. Житловий фонд багатоквартирних будинків становить 31 одиниця, вони не охоплені централізованим вивозом твердих побутових відходів. Є потреба у встановленні металевих контейнерів місткістю 1,0 м<sup>3</sup>.

Централізованим водовідведенням забезпечені будинки в смт Демидівка, проектна потужність очисних споруд складає 400,0 м<sup>3</sup> на добу. Фактична продуктивність становить бл. 100,0 м<sup>3</sup> на добу, з них господарсько-побутові стічні води – 80,0 м<sup>3</sup> на добу, виробничі стічні води – 20,0 м<sup>3</sup> на добу.

#### Характеристики стічних вод

Показник скиду зворотних вод	Фактична концентрація, мг/л	Гранично допустима концентрація, мг/л
Завислі речовини	25,8	15,0
БПК <sub>5</sub>	24,8	15,0
ХПК	98,4	80,0
Хлориди	135,3	100,0
Азот амонійний	8,1	1,1
Сульфати	95,0	50,0
Нітрати	38,1	22,15
Нітрити	1,3	0,1
Фосфати	2,8	3,12
Нафтопродукти	-	0,05
Залізо	-	0,1

З наведеної вище таблиці видно, що рівень очищення стічних вод протягом 2017-2019 років не відповідав встановленим нормативам за показниками вмісту завислих речовин, азоту амонійного, нітритів, нітратів, сульфатів.

Це означає, що каналізаційні очисні споруди працюють вкрай незадовільно і не виконують своєї основної функції щодо ефективного очищення стічних вод. Таке становище призводить до значного навантаження на довкілля і негативно впливає на оточуюче природне середовище.

#### Комунальні підприємства

**Демидівське виробниче управління житлово-комунального господарства.** Демидівське ВУЖКГ засноване у 1990 році рішенням обласної ради. Колектив підприємства складається з 12 чоловік. Вони повністю обслуговують територію Демидівської ОТГ. Колектив поділяється на 4 підрозділи: група обслуговування водопроводу, група обслуговування водовідведення, група забезпечення благоустрою, загально-виробничий відділ.

Демидівське ВУЖКГ здійснює постачання питної води для населення і

підприємств у смт Демидівка, обслуговує систему водовідведення, надає транспортні послуги, здійснює вивезення і захоронення твердих і рідких побутових відходів, проводить ліквідацію стихійних сміттєзвалищ.

За перше півріччя 2019 року Демидівське ВУЖКГ відпустило води населенню і організаціям об'ємом 18,7 тис. м<sup>3</sup> на суму 279,3 тис. грн, пропущено стоків об'ємом 9,8 тис. м<sup>3</sup> на суму 135,3 тис. грн.

#### Обсяги наданих послуг за перше півріччя 2019 року

Найменування послуги	Сума отриманого доходу, тис. грн
Реалізація води	279,3
Прийняття стоків	135,3
Транспортні послуги	179,0
Обслуговування кладовищ	38,1
Оренда приміщень	41,5
Вивезення і захоронення ТПВ	36,6
Вивезення і захоронення рідких побутових відходів	80,7
Ліквідація стихійних сміттєзвалищ	26,0

**КО «Добробут».** Комунальна організація «Добробут» є неприбутковою організацією у підпорядкуванні Демидівської селищної ради і діє з квітня 2019 року. В організації працює 11 чоловік, які відповідають за благоустрій парків, скверів, газонів, щоденне очищення головних вулиць селища від сміття, утримання та ремонт пам'ятників та меморіалів, здійснення санітарної обрізки зелених насаджень, озеленення населених пунктів.

#### Освіта

**Дошкільна освіта.** Мережа закладів дошкільної освіти Демидівської громади включає в себе 5 закладів дошкільної освіти. У 2019 році проведено реорганізацію мережі закладів дошкільної освіти, в результаті якої 4 дитсадки введено в структуру закладів загальної середньої освіти. Загалом у цих закладах виховується 361 дитина.

#### Перелік та опис дошкільних закладів

№ п/п	Назва дошкільного навчального закладу	Проектна потужність	Наповне ність	Основна проблема
1.	«Острівська гімназія» Демидівської селищної ради Рівненської області	24	24	Заміна системи опалення, котлів
2.	Вербенський заклад дошкільної освіти (дитячий садок) «Сонечко» Демидівської селищної ради Рівненської області	41	24	-
3.	Демидівський заклад дошкільної освіти (ясла - садок) «Сонечко» Демидівської селищної ради Рівненської області	110	135	Ремонт внутрішньої каналізації
4.	Дублянський заклад дошкільної освіти (дитячий садок) «Веселка»	40	40	-



	Демидівської селищної ради Рівненської області			
5.	Княгининський заклад дошкільної освіти (дитячий садок) «Барвінок» Демидівської селищної ради Рівненської області	40	30	-
6.	Хрінницький заклад дошкільної освіти (дитячий садок) «Сонечко» Демидівської селищної ради Рівненської області	30	41	Добудова приміщення
7.	Глибокодолинська філія I-II ступенів опорного закладу Демидівського ліцею Демидівської селищної ради Рівненської області	12	5	-
8.	Рогізненьська філія I ступеня опорного закладу Демидівського ліцею Демидівської селищної ради Рівненської області	25	19	Заміна системи опалення
9.	Рудківська гімназія Демидівської селищної ради Рівненської області	26	24	-

**Загальна середня освіта.** У селищній раді функціонує 11 закладів загальної середньої освіти комунальної власності: 2 опорні заклади з 4 філіями, 3 ліцеї, 2 гімназії.

#### Перелік та опис закладів загальної середньої освіти

№ п/п	Назва навчального закладу	Проектна потужність	Наповненість	Основна проблема
1.	Опорний заклад Демидівський ліцей	900	531	Утеплення фасадів
2.	Глибокодолинська філія I-II ступенів опорного закладу Демидівського ліцею	80	31	-
3.	Рогізненьська філія I ступеня ОЗ Демидівського ліцею	50	30	Заміна системи опалення
4.	Опорний заклад Хрінницький ліцей	200	176	Капітальний ремонт даху
5.	Вербенський ліцей	320	94	Капітальний ремонт даху
6.	«Острівська гімназія»	70	33	Заміна системи опалення
7.	Вичавська філія I ступеня опорного закладу Хрінницького ліцею	25	5	-
8.	Княгининський ліцей	460	113	Заміна вікон
9.	«Пляшевський ліцей»	320	85	Заміна внутрішньої системи опалення
10.	Рудківська гімназія	190	80	Капітальний ремонт даху
11.	Товпижинська філія I ступеня опорного закладу Хрінницький ліцей	25	4	Встановлення твердопаливного котла

Найменшу наповнюваність учнів в 4 особи має Товпижинська філія I ступеня опорного закладу Хрінницький ліцей, при проектній потужності закладу – 25 учнів. Тому, першочергове на сьогоднішній день завдання в системі загальної середньої освіти – формування оптимальної мережі закладів, яка б забезпечила належні умови для навчання та мала б незначне навантаження на бюджет громади.

**Позашкільна освіта.** З метою організації дозвілля дітей дошкільного та шкільного віку на території Демидівської ОТГ працюють Будинки творчості школярів, Дитяча школа мистецтв та Дитячо-юнацька спортивна школа.

Демидівський будинок творчості школярів охоплює 510 дітей. Протягом 2019-2020 років на базі позашкільного закладу працює 17 гуртків. У дитячій школі мистецтв навчається 160 дітей, в тому числі з сусідніх сільських рад Демидівського району.

Дитячо-юнацьку спортивну школу відвідує 264 учні, працює 8 тренерів.

### Культура

Мережа культурно-освітніх установ становить: 9 публічно-шкільних бібліотек, 6 будинків культури, 8 клубів, дитяча школа мистецтв, будинки творчості школярів.

#### Перелік та опис закладів культури

№ п/п	Назва закладу культури	Кількість клубних формувань	Кількість учасників клубних формувань	Кількість культурно-масових заходів (січень-листопад 2019 р.)	Кількість відвідувачів заходів (січень-листопад 2019 р.)	Кількість осіб, на яку розраховано	Основна проблема
1.	Будинок культури смт Демидівка	7	51	105	22111	350	-
2.	Будинок культури села Острів	5	50	50	2217	300	Реконструкція системи опалення
3.	Будинок культури села Рудка	-	-	2	250	300	Капітальний ремонт даху, заміна вікон та зовнішніх дверей
4.	Будинок культури села Вербень	5	61	145	5650	276	Капітальний ремонт даху, заміна вікон
5.	Будинок культури села Рогізне	4	39	85	2750	200	Капітальний ремонт даху, заміна вікон та

							зовнішніх дверей
6.	Будинок культури села Хрінники	4	32	79	2915	200	Капітальний ремонт даху, заміна вікон та зовнішніх дверей
7.	Клуб села Пляшева	4	41	75	2600	300	Капітальний ремонт даху
8.	Клуб села Ільпибоки	3	30	182	6400	150	-
9.	Клуб села Княгинине	3	34	118	1140	90	-
10.	Клуб села Глибока Долина	3	26	128	1600	75	Капітальний ремонт даху
11.	Клуб села Лисин	3	25	55	1059	50	Капітальний ремонт даху
12.	Клуб села Вичавки	-	-	-	-	26	-
13.	Клуб села Товпизин	3	33	35	1520	50	-
14.	Клуб села Солонів	3	41	72	1240	150	-

В галузі впроваджуються сучасні технології: комп'ютеризовано та підключено до мережі Інтернет 6 бібліотек, у 2 бібліотеках функціонує вільна зона WI-FI.

#### Перелік та опис бібліотек

№ п/п	Назва закладу	Книжковий фонд бібліотеки	Кількість зареєстрованих користувачів, згідно з єдиною реєстраційною картотекою (протягом року)	Кількість відвідувань бібліотеки (протягом року)	Кількість масових заходів організованих бібліотекою (протягом року)	Книговидача (усього)
1.	КЗ «Центральна бібліотека» Демидівської селищної ради	31494	2023	17761	83	38174
2.	Публічно-шкільна бібліотека - філія с. Глибока Долина	6729	298	2436	17	7029
3.	Публічно-шкільна бібліотека - філія с. Вербень	11183	510	7500	28	10307

4.	Публічно-шкільна бібліотека - філія с. Княгинине	15250	508	4395	17	9832
5.	Публічно-шкільна бібліотека - філія с. Острів	7675	410	2830	19	9496
6.	Публічно-шкільна бібліотека - філія с. Плешева	13215	501	4095	21	9104
7.	Публічно-шкільна бібліотека - філія с. Рогізне	6751	350	4158	28	6718
8.	Публічно-шкільна бібліотека - філія с. Рудка	8151	510	6140	22	9374
9.	Публічно-шкільна бібліотека - філія с. Хрінники	10861	518	6780	18	12842

До надбань, які перебувають під особливим захистом селищної ради, належать такі об'єкти культурної спадщини:

пам'ятник воїнам-односельчанам (с. Хрінники);  
 братська могила радянських воїнів (с.мт Демидівка);  
 пам'ятник воїнам-односельчанам (с. Вербень);  
 братська могила радянський воїнів (с. Княгинине);  
 пам'ятник воїнам-односельчанам (с. Глибока Долина);  
 пам'ятник воїнам-односельчанам (с. Рогізне);  
 пам'ятник воїнам-односельчанам (с. Рудка);  
 пам'ятник воїнам-односельчанам (с. Ільпибоки);  
 Свято-Успенська церква УПЦ (ПЦУ) (с. Вербень);  
 Свято-Миколаївська церква УПЦ (ПЦУ) (с. Дубляни);  
 Свято-Михайлівська церква УПЦ (ПЦУ) (с. Княгинине);  
 Церква Свято-Казанської Богоматері УПЦ (ПЦУ) (с. Лопавше).

Важливе місце в історико-культурному житті громади посідає Національний історико-меморіальний заповідник «Поле Берестецької битви» в с. Плешева. Заснований у 1965 році, з 2008 року отримав статус національного. Щороку, на дев'яту п'ятницю після Пасхи, відбувається масштабне вшанування пам'яті полеглих у Берестецькій битві 1651 року.

На державному обліку перебуває 36 пам'яток культурної спадщини, з них 4 пам'ятки архітектури, 8 пам'яток історії, 24 пам'ятки археології.

Демидівщина має значний рекреаційний потенціал: 3 річки загальною довжиною близько 40 кілометрів (Стир, Жабичі, Плешівка), Хрінницьке водосховище, 8 ставків, 6 природно-заповідних об'єктів.

Біля Хрінницького водосховища функціонує КП «Дитячий санаторій «Хрінники» Демидівської районної ради, оздоровчий комплекс «Чайка» (Рівненська філія ПАТ «Укртелеком»), база відпочинку «Маяк», спортивно-оздоровчий табір «Олімпієць» та приватні оздоровчі табори, літні будинки, садиби зеленого туризму.

### Охорона здоров'я

У галузі охорони здоров'я в селищній раді функціонує центр первинної медико-санітарної допомоги (до якого входять 11 фельдшерсько-акушерських пунктів та 4 лікарських амбулаторій загальної практики/сімейної медицини).

#### Перелік та опис медичних закладів

№ п/п	Назва/територія	Кількість населення, яке обслуговується закладом	Відвідування	Відвідування на дому	Основна проблема
1.	Демидівська амбулаторія загальної практики / сімейної медицини	4092	15649	5406	Забезпечення автотранспортом
2.	Хрінницька амбулаторія загальної практики / сімейної медицини	1025	118	35	Капітальний ремонт даху, заміна опалювальної системи
3.	Вербенська амбулаторія загальної практики / сімейної медицини	906	4444	1556	Капітальний ремонт даху, будівництво пандуса
4.	Острівська амбулаторія загальної практики / сімейної медицини	430	668	124	Реконструкція будівлі
5.	ФАП с. Рогізне	702	2084	1913	Перенесення в адмінбудівлю селищної ради
6.	ФАП с. Плешева	610	2614	899	-
7.	ФАП с. Рудка	535	2530	1321	Ремонт фасаду
8.	ФАП с. Княгинине	487	2417	613	-
9.	ФАП с. Лопавше	474	1906	1217	Реконструкція будівлі
10.	ФАП с. Перекалі	344	1441	475	-
11.	ФАП с. Глибока Долина	342	883	411	-
12.	ФАП с. Вишневе	308	1406	348	-
13.	ФАП с. Ільпибоки	304	930	731	Капітальний ремонт приміщення
14.	ФАП с. Товпижин	256	1647	1031	Ремонт даху, встановлення твердопаливного котла
15.	ФАП с. Солонів	210	2092	875	-

Одним із пріоритетних напрямків, є наближення та покращення якості медичної допомоги сільському населенню шляхом реорганізації та удосконалення надання первинної медичної допомоги через модернізацію та оптимізацію мережі.

В умовах обмеженої доступності жителів сіл до лікувальних закладів ФАПів відіграють важливу роль. Проблемними залишаються питання матеріально-технічного оснащення закладів ПМСД, забезпеченості транспортними засобами, недостатнє фінансування на забезпечення потреб у безкоштовних медикаментах для пільгової категорії населення.

### **Соціальний захист**

Діяльність соціального захисту і соціального забезпечення населення об'єднаної територіальної громади на 2020-2022 роки буде спрямована на виконання заходів програми соціального захисту населення «Милосердя», яка спрямована на підвищення соціального захисту малозабезпечених верств населення.

В Демидівській об'єднаній територіальній громаді чисельність осіб похилого віку станом на 1 січня 2019 року становить понад 3187 осіб; осіб з інвалідністю – 597 осіб; дітей з інвалідністю – 61 особа; внутрішньо переміщених осіб – 19. В Демидівській об'єднаній територіальній громаді проживає 123 учасники антитерористичної операції на сході України.

Необхідно забезпечити соціальною і матеріальною допомогою демобілізованих учасників антитерористичної операції на сході України, які безпосередньо брали участь в бойових діях, внутрішньо переміщених осіб із районів проведення антитерористичної операції.

Протягом останніх років рівень фінансування програм соціального захисту підвищується, але залишається низка проблем щодо забезпечення соціальних прав ветеранів війни, осіб з обмеженими фізичними можливостями та інших громадян, які опинилися у складних життєвих обставинах.

На 2020 рік передбачено фінансування наступних заходів:

надання одноразової матеріальної допомоги учасникам антитерористичної операції та членам їх сімей – 180,0 тис. грн;

надання одноразової матеріальної допомоги інвалідам антитерористичної операції та членам їх сімей – 20,0 тис. грн;

надання одноразової матеріальної допомоги військовослужбовцям, які заключили контракт – 12,0 тис. грн;

надання матеріальної допомоги на поховання – 18,0 тис. грн;

надання одноразової матеріальної допомоги на лікування – 250,0 тис. грн;

надання одноразової матеріальної допомоги постраждалим від пожежі – 20,0 тис. грн.

З січня 2019 року у Демидівській ОТГ діє комунальна організація «Турбота», в якій працює 21 особа. Зокрема, надають послуги населенню 2 фахівці із соціальної роботи, 15 соціальних робітників, перукар, швачка, взуттєвик.

### Фінансово-бюджетна складова розвитку Демидівської ОТГ

Формування показників бюджету Демидівської селищної ради (об'єднаної територіальної громади) на 2020 рік здійснено з урахуванням положень Конституції України, вимог Бюджетного та Податкового кодексів України, інших законів та законодавчих актів, що стосується місцевих бюджетів та міжбюджетних відносин, прогнозних показників економічного і соціального розвитку України, рішень селищної ради, розпоряджень селищного голови, інших нормативно-правових актів та розпорядчих документів з питань фінансово-бюджетної політики, відповідно до яких визначено підходи до формування прогнозних показників місцевих бюджетів на 2020 рік.

#### Доходи селищного бюджету, тис. грн

Показники	2017 (сумарно)	2018 (сумарно)	2019 (сумарно)	2020 (прогноз)
<b>Податкові надходження:</b>				
Прибутковий податок з громадян/ Податок та збір на доходи фізичних осіб	14364,1	17402,4	18735,0	19900,0
Єдиний податок	6183,5	8036,9	9700,0	10270,0
Доходи від відчуження нерухомості та землі	28,9	-	-	-
Плата за землю	3410,6	3147,6	3660,0	3800,0
Податок на нерухомість	534,6	449,3	750,0	1000,0
Акцизний збір	1496,0	1379,8	1200,0	1250,0
Інші податки та збори	132,5	178,6	466,0	476,0
<b>Разом</b>	<b>26150,2</b>	<b>30594,6</b>	<b>34511,0</b>	<b>36696,0</b>
<b>Неподаткові надходження:</b>				
Дохід від оренди комунального майна	26,6	22,3	35,0	40,0
Державне мито	9,0	4,9	4,0	4,0
Плата за надання адміністративних послуг	400,1	605,9	450,0	460,0
Інші надходження	129,3	139,1	100,0	-
<b>Разом</b>	<b>565,0</b>	<b>772,2</b>	<b>589,0</b>	<b>504,0</b>
<b>Всього доходів</b>	<b>26715,2</b>	<b>31366,8</b>	<b>35100,0</b>	<b>37200,0</b>

За підсумками січня – листопада 2019 року до дохідної частини загального фонду селищного бюджету Демидівської селищної ради надійшло коштів (без урахування трансфертів) у сумі 31540,7 тис. грн, або 96,1% до планових показників звітного періоду 2019 року, до затвердженого річного плану – 87,4%. До відповідного періоду минулого року надходження збільшилися на 3157,4 тис. грн, приріст надходжень у співставних умовах складає 11,1%. В розрахунку на 1 мешканця власні доходи очікуються у 2019 році – 3146,60 грн (факт 2018 року – 2775,78 грн).

#### Доходи бюджету на одного мешканця (грн)

Роки	Податок на доходи фізичних осіб	Єдиний податок	Плата (податок) за землю	Всього надходжень
2018 р.	1540,0	711,22	278,6	2775,8
2019 р.	1679,2	869,41	328,0	3235,6

2020 р. (прогноз)	1783,6	920,5	340,6	3334,4
-------------------	--------	-------	-------	--------

Основним джерелом наповнення бюджету є податок та збір на доходи фізичних осіб (19660,0 тис. грн, 54,5% від власних надходжень). Наступні за вагомістю – єдиний податок (9700,0 тис. грн, 26,7%), плата за землю (3600,0 тис. грн, 10,0%) та акцизний податок (1500,0 тис. грн, 4,2%).

Обсяг надходжень по податку та збору на доходи фізичних осіб за звітний період поточного року складає 16336,1 тис. грн, або 91,7% до планових показників січня-листопада 2019 року, до відповідного періоду минулого року надходження збільшились на 1177,1 тис. грн, або на 7,8%.

Надійшло єдиного податку за січень-листопад 2019 року в сумі 9099,9 тис. грн, до минулого року приріст склав 1383,8 тис. грн, або 17,9%.

Станом на 1 грудня 2019 року кількість платників акцизного податку з реалізації підакцизних товарів складає 54 суб'єкти господарювання. Найбільшими бюджетоутворюючими платниками є ПП «Тімаркет», Демидівське виробничо-заготівельне підприємство, ФОП Бакалейко Марія Федорівна, ФОП Дунас Сергій Миколайович, ФОП Сігней Анатолій Григорович, ФОП Гергусь Петро Володимирович, ФОП Мойсюк Тетяна Миколаївна.

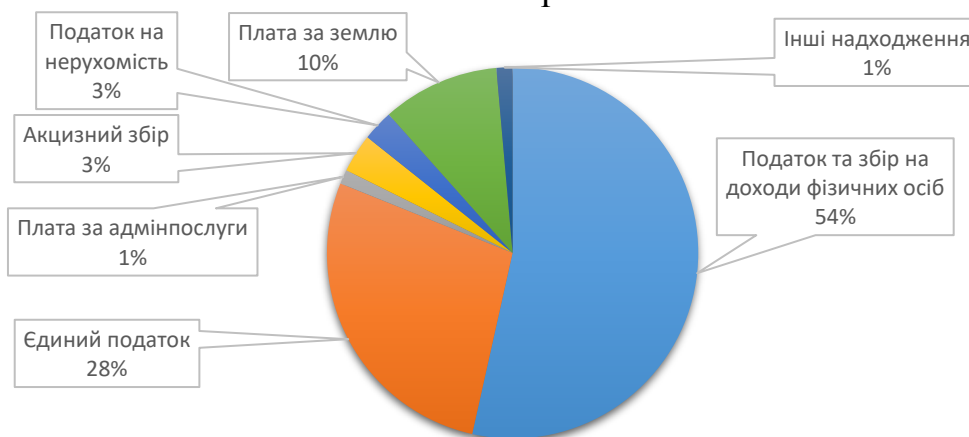
**Найбільші платники податків на території Демидівської селищної ради  
в розрізі видів сплачених податків (тис. грн)**

№ п/п	Назва платника податків	Загальна сума, сплачена за січень-листопад 2019 року		
		ПДФО	Єдиний податок	Плата за землю
1.	ПП «Агро-Експрес-Сервіс»	11,0	14,0	10,9
2	Управління освіти, культури, туризму, молоді та спорту селищної ради	12,0	-	-
3	ТЗОВ «Хавест-агро»	3,7	5,8	5,4
4	ТЗОВ «Агро Захід»	3,5	4,4	6,9
5	Опорний заклад Демидівський ліцей	6,4	-	-
6	Демидівська селищна рада	5,2	-	-
7	ВПУ №25 смт Демидівка	5,1	-	-
8	КНП «Демидівська ЦРЛ» Демидівської РР	5,0	-	-
9	ТОВ «ОЛДІ»	4,3	-	-
10	ДП Млинівське лісове господарство	1,6	-	-

Обсяг міжбюджетних трансфертів з державного бюджету у 2019 році складає 50839,3 тис. грн, в тому числі: базова дотація – 5265,3 тис. грн, освітня субвенція з державного бюджету місцевим бюджетам – 23929,7 тис. грн, медична субвенція з державного бюджету місцевим бюджетам – 7471,6 тис. грн, додаткова дотація з державного бюджету місцевим бюджетам на фінансування переданих з державного бюджету видатків з управління закладів освіти та охорони здоров'я – 3108,5 тис. грн, субвенція з державного бюджету на формування інфраструктури об'єднаних територіальних громад – 3667,3 тис. грн.



Очікувані надходження дохідної частини селищного бюджету на 2020 рік,  
млн. грн



Видатки бюджету Демидівської селищної ради з урахуванням змін на 2019 рік склали 124589,5 тис. грн., в тому числі по загальному фонду – 116830,0 тис. грн. та по спеціальному фонду – 7759,5 тис. грн. Касові видатки за звітний період склали 62008,3 тис. грн., в тому числі по загальному фонду – 61090,1 тис. грн. та по спеціальному фонду – 918,2 тис. грн.

Планові видатки загального фонду селищної ради в 2019 році направлені на утримання органів місцевого самоврядування – 10167,5 тис. грн, закладів освіти – 48671,7 тис. грн, охорони здоров'я – 251,4 тис. грн, соціального захисту та соціального забезпечення – 2221,9 тис. грн, житлово-комунального господарства – 1861,9 тис. грн, культури і мистецтва – 3250,6 тис. грн, фізичної культури та спорту – 533,9 тис. грн, інші видатки (без урахування трансфертів з державного бюджету) – 3271,8 тис. грн.

На 2020 рік планується затвердити:

дохідну частину бюджету в сумі 75656,4 тис. грн, в тому числі:

- власні надходження – 37200,0 тис. грн,
- освітня субвенція – 26787,0 тис. грн,
- медична субвенція – 1996,4 тис. грн,
- додаткова дотація з державного бюджету на здійснення переданих з

державного бюджету видатків з утримання закладів освіти та охорони здоров'я – 2390,1 тис. грн,

- базова дотація – 6960,5 тис. грн,

видаткову частину – 78321,8 тис. грн, в тому числі:

- органи місцевого самоврядування – 11690,3 тис. грн,
- освіта – 26594,5 тис. грн,
- культура – 3817,1 тис. грн,
- соціальний захист та соціальне забезпечення – 2617,2 тис. грн,
- фізична культура і спорт – 769,7 тис. грн,
- житлово-комунальне господарство – 2384,9 тис. грн,
- охорона здоров'я – 869,5 тис. грн.

### SWOT – аналіз Демидівської ОТГ

Сильні сторони	Слабкі сторони
<ol style="list-style-type: none"> <li>1. Зручне географічне розташування відносно обласного центру та Волинської і Львівської областей.</li> <li>2. Забезпеченість трудовими ресурсами, наявність профтехосвітнього закладу.</li> <li>3. Наявність корисних копалин (пісок, глина, гіпс, вапно, крейда, грязі).</li> <li>4. Наявність привабливої рекреаційної зони на березі Хрінницького водосховища.</li> <li>5. Розвинуте сільське господарство.</li> <li>6. Значна кількість зареєстрованих ФОП на території громади.</li> <li>7. Значний туристичний потенціал (комплекс «Поле Берестецької битви», зелений туризм).</li> <li>8. Високі етичні стандарти населення, низький рівень злочинності.</li> </ol>	<ol style="list-style-type: none"> <li>1. Низька якість автомобільних доріг.</li> <li>2. Відсутність переробних підприємств.</li> <li>3. Високий рівень безробіття.</li> <li>4. Зношеність інженерних мереж.</li> <li>5. Низький рівень надання побутових послуг (пральня, ремонт побутової техніки та взуття).</li> <li>6. Відсутність системи утилізації твердих побутових відходів.</li> <li>7. Відсутність вуличного освітлення в деяких населених пунктах.</li> <li>8. Низький рівень матеріально-технічної бази навчальних закладів та закладів охорони здоров'я.</li> <li>9. Значний відтік молодих кваліфікованих кадрів.</li> </ol>
Можливості	Загрози
<ol style="list-style-type: none"> <li>1. Економічне піднесення.</li> <li>2. Збільшення квот ЄС на вивіз сільськогосподарської продукції.</li> <li>3. Зростання інвестиційної привабливості України.</li> <li>4. Зростання світового попиту на продовольство.</li> <li>5. Пошук партнерів в країнах ЄС.</li> <li>6. Популяризація екологічного способу життя та споживання органічної продукції.</li> <li>7. Зростання популярності внутрішнього туризму.</li> <li>8. Розширення громади завдяки приєднанню сусідніх сільських рад.</li> </ol>	<ol style="list-style-type: none"> <li>1. Корупція в державі.</li> <li>2. Високе податкове навантаження на малий та середній бізнес.</li> <li>3. Нестабільна політична ситуація у державі.</li> <li>4. Війна на сході країни.</li> <li>5. Старіння населення.</li> <li>6. Природні катаклізми.</li> <li>7. Зростання епідемічних захворювань, низький рівень контролю відповідних служб.</li> </ol>

### Цілі та пріоритети розвитку об'єднаної територіальної громади

Створення умов для забезпечення сталого розвитку об'єднаної територіальної громади, підвищення ефективності використання її внутрішнього природно-ресурсного потенціалу, якості життя населення, розв'язання соціально-економічних проблем та обґрунтування способів реалізації певних стратегічних і тактичних цілей здійснюється за допомогою плану соціально-економічного розвитку громади.

Базуючись на результатах соціально-економічного аналізу, SWOT/TOWS-аналізу та висновках, члени робочої групи обрала як базову динамічну (конкурентну стратегію), яка передбачає формування конкурентних переваг громади шляхом мінімізації впливу на розвиток слабких сторін за допомогою можливостей, які зараз виникають в нашій країні та у світі. При цьому громада повинна максимально використати свої сильні сторони.

Таким чином були обрані дві головні сфери зосередження зусиль на розвиток Демидівської громади:

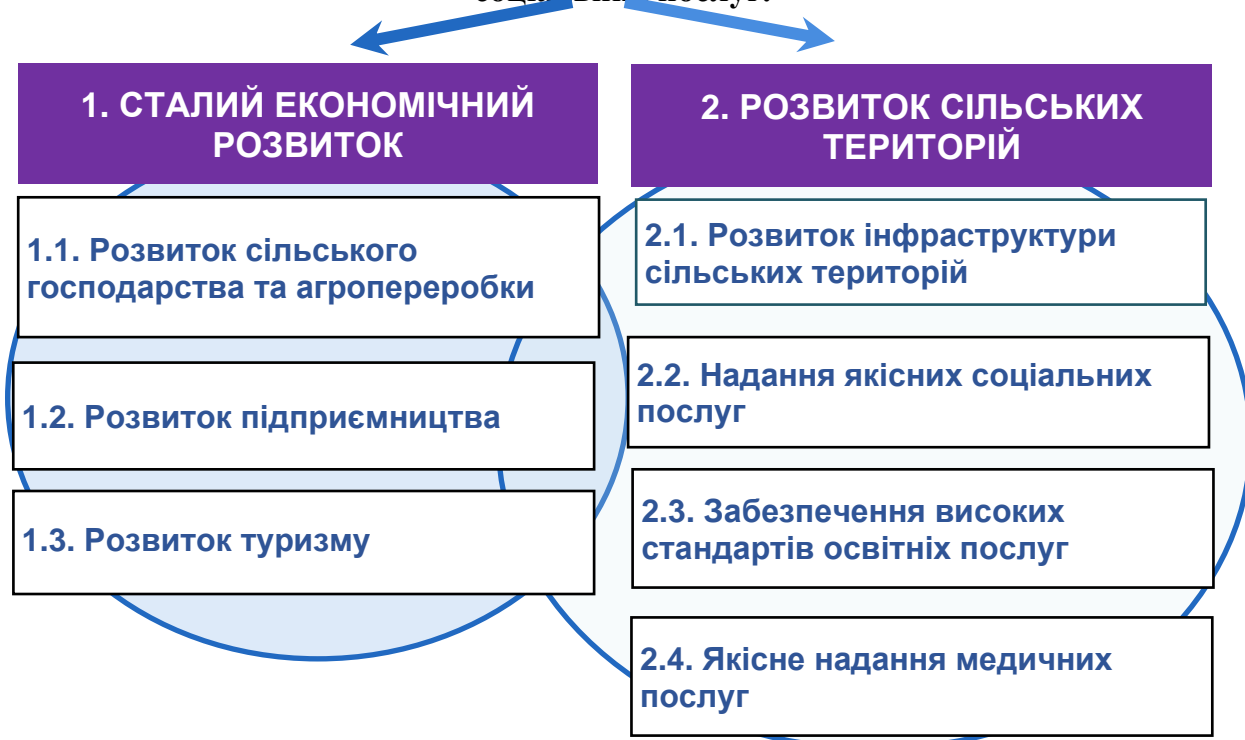
**1. Сталий економічний розвиток громади**, оскільки наявний у громади потенціал та підприємницька ініціатива надають широкі можливості для свого розвитку, додатково сільські території мають великий потенціал для включення в економіку рекреаційно-туристичної сфери громади

**2. Розвиток сільських територій**, оскільки саме там існує найбільше відставання у якості життя, що призводить до негативних соціальних та демографічних наслідків, але разом з тим сільські території мають великий потенціал щодо залучення інвестицій та включення в економіку громади, зокрема, у сектор виробництва та переробки екологічної с/г продукції.

Для досягнення стратегічного бачення, за кожною стратегічною ціллю були визначені операційні цілі. Розроблення і досягнення цілей формує основу для управління громадою. Стратегічні цілі повинні давати відповідь на запитання, що необхідно зробити, щоб досягти бачення розвитку громади:

**Демидівська об'єднана територіальна громада – екологічно чиста громада з розвинутим сільським господарством та агропереробкою, туристично приваблива, відкрита для інвесторів і партнерів. Це сучасна, гармонійна, дружна, самодостатня, креативна, європейська спільнота активних людей.**

**Громада з розвинутою інфраструктурою та високим рівнем надання соціальних послуг.**



Досягнення стратегічних цілей пропонується через наступну структуру операційних цілей та завдань:

Стратегічні цілі	Операційні цілі	Завдання
1. Сталий економічний розвиток	1.1. Розвиток сільського господарства та агропереробки	1.1.1. Підтримка збуту та переробки продукції малих с/г виробників
		1.1.2. Підтримка розвитку с/г кооперації
		1.1.3. Навчально-консультативна підтримка індивідуальних с/г виробників
	1.2. Розвиток підприємництва	1.2.1. Покращення інфраструктури підтримки бізнесу
		1.2.2. Створення єдиної бази комунального майна для здачі в оренду
		1.2.3. Сприяння розвитку традиційних ремесел /промислів та інновацій
		1.2.4. Створення переліку інвестиційно-привабливих ділянок
		1.2.5. Інформаційна підтримка інвестиційної привабливості громади
	1.3. Розвиток туризму	1.3.1. Створення нових туристичних продуктів 1.3.2. Розробка та маркування нових туристичних маршрутів
2. Розвиток сільських територій	2.1. Розвиток інфраструктури сільських територій	2.1.1. Виготовлення генерального плану населених пунктів громади
		2.1.2. Облаштування зон відпочинку та дитячих майданчиків у населених пунктах громади
		2.1.3 Реконструкція закладів культури
		2.1.4. Розвиток комунального господарства та створення сучасної системи поводження з ТПВ
		2.1.5. Створення безпечного середовища для мешканців громади
		2.1.6. Забезпечення транспортними комунікаціями населених пунктів громади
	2.2. Надання якісних соціальних послуг	2.2.1. Покращення догляду за соціально незахищеними верствами населення
		2.2.2. Забезпечення культурних потреб та здорового способу життя
		2.2.3. Підвищення поінформованості та рівня самоорганізації сільського населення
	2.3. Забезпечення високих стандартів освітніх послуг	2.3.1. Оновлення навчально-матеріальної бази закладів освіти
		2.3.2. Залучення волонтерів до проведення освітнього процесу
		2.3.3. Залучення громадських організацій до реалізації спільних освітніх проєктів
	2.4. Якісне надання медичних послуг	2.4.1. Покращення матеріально-технічної бази закладів первинної медичної допомоги
		2.4.2. Створення умов для роботи кваліфікованих молодих спеціалістів на селі

### **Моніторинг та оцінка ефективності реалізації Програми соціально-економічного розвитку Демидівської селищної ради на 2020-2022 роки**

Для об'єктивної оцінки результативності реалізації Програми визначено ряд індикаторів, що візуалізують отримані результати. Дані індикатори не є цілком кінцевими, та за умов обмеженості джерел отримання інформації, залишаються найбільш доступними.

Відповідно до вищезазначених завдань реалізації Програми основними індикаторами результативності є:

- кількість діючих та новостворених малих та середніх підприємств;
- рівень безробіття;
- обсяг економії енергоресурсів;
- збільшення ресурсного забезпечення селищного бюджету;
- зменшення диспропорцій у ресурсній базі селищного бюджету;
- збільшення інвестиційної складової частини селищного бюджету, бюджету розвитку;
- кількість реконструйованих та новостворених об'єктів комунальної власності;
- кількість людей, що отримують соціальні послуги;
- кількість отримувачів адміністративних послуг;
- кількість проведених спортивних заходів;
- кількість проведених мистецьких заходів;
- протяжність відремонтованих доріг;
- кількість встановлених дитячих та спортивних майданчиків;
- протяжність відремонтованих водогонів.

Також для проведення моніторингу застосовуються показники соціально-економічного розвитку на підставі даних територіальних підрозділів центральних органів влади. Відстеження динаміки відповідних індикаторів та показників соціально-економічного розвитку дозволять чітко відслідковувати ефективність реалізації Програми.

Моніторинг проводиться за підсумками півріччя та року. Результати моніторингу оприлюднюються на офіційному сайті Демидівської селищної ради та в засобах масової інформації.

Звіт про реалізацію Програми заслуховується на сесії Демидівської селищної ради.

Контроль за реалізацію Програми покладається на Демидівську селищну раду.

### **Фінансове забезпечення реалізації Програми**

Напрями Програми фінансуватимуться за рахунок коштів державного, обласного, селищного бюджетів, коштів інвесторів, які залучаються для реалізації конкретних інвестиційних проєктів та виконання програм, міжнародних фінансових організацій, а також інших джерел не заборонених законодавством.

Під час фінансування заходів з реалізації Програми усі виконавці повинні забезпечити виконання запланованих завдань із залученням мінімального обсягу бюджетних коштів та досягненням максимального результату у їх використанні.

Обсяг фінансування заходів, спрямованих на виконання Програми щороку передбачається у проєктах селищного бюджету та змінах до нього, за відповідними програмами.

Селищний голова

В. Іщук

**Пріоритетні заходи Програми соціально-економічного розвитку  
Демидівської селищної ради на 2020-2022 роки**

№ п/п	Назва заходу	Орієнтовна вартість заходу, всього (тис. грн)	Обсяги фінансування по роках (тис. грн)*			Виконавці	Джерела фінансування
			2020	2021	2022		
1.	Облаштування місць торгівлі у населених пунктах Демидівської ОТГ (будівництво, реконструкція або капітальний ремонт торгових павільйонів, ринків, ярмаркових площ)	90,00	20,00	20,00	50,00	КО «Добробут» селищної ради	Селищний, обласний бюджет
2.	Розробка документаций під інвестиційно привабливими земельними ділянками у смт Демидівка	80,00	-	40,00	40,00	Відділ економічного розвитку, інвестицій та регуляторної діяльності селищної ради	Селищний бюджет, інші кошти
3.	Впровадження бюджету участі на території Демидівської ОТГ (реалізація проєктних пропозицій переможців конкурсу громадського бюджету (бюджету участі) на території Демидівської селищної ради)	1025,00	225,00	350,00	450,00	Відділ економічного розвитку, інвестицій та регуляторної діяльності селищної ради	Селищний бюджет
4.	Створення ефірної радіостанції (у формі міжмуніципальної співпраці із сусідніми об'єднаними територіальними громадами)	180,00	100,00	40,00	40,00	КО «Редакція радіомовлення» селищної ради	Селищний, обласний бюджет, кошти МТД, грантові кошти
5.	Підготовка привабливих туристичних пропозицій на території Демидівської селищної ради	50,00	10,00	20,00	20,00	Відділ культури, туризму, молоді та спорту управління освіти, культури, туризму, молоді та спорту селищної ради	Селищний бюджет

6.	Збереження народних традицій і фольклору, розвиток народної творчості, відродження художніх промислів	350,00	-	50,00	300,00	Відділ культури, туризму, молоді та спорту управління освіти, культури, туризму, молоді та спорту селищної ради	Селищний обласний, державний бюджет, кошти МТД
7.	Розвиток туристичного маршруту	300,00	-	100,00	200,00	Відділ культури, туризму, молоді та спорту управління освіти, культури, туризму, молоді та спорту селищної ради	Селищний, обласний, державний бюджет, кошти МТД
8.	Встановлення системи відеоспостереження	600,00	-	200,00	400,00	Відділ з надзвичайних ситуацій, мобілізаційної роботи та взаємодії з правоохоронними органами селищної ради	Селищний, обласний бюджет
9.	Приведення існуючих джерел протипожежного водопостачання в придатний до використання стан, встановлення в закладах освіти, охорони здоров'я, культури і адміністративних будівлях протипожежної сигналізації	400,00	100,00	100,00	200,00	Відділ з надзвичайних ситуацій, мобілізаційної роботи та взаємодії з правоохоронними органами селищної ради	Селищний бюджет
10.	Впровадження електронного документообігу у виконавчому комітеті Демидівської селищної ради	300,00	100,00	100,00	100,00	Загальний відділ апарату виконавчого комітету селищної ради	Селищний бюджет, кошти МТД
11.	Проведення капітального ремонту будівель, обладнання загальноосвітніх навчальних закладів, в тому числі:	14816,68	11616,68	3000,00	200,00	Управління освіти, культури, туризму, молоді та спорту селищної ради	Селищний, обласний, державний бюджет, грантові кошти
	Капітальний ремонт опорного закладу Демидівський ліцей Демидівської селищної ради Рівненської області (утеплення фасадів) по вул. Богдана Хмельницького, 10 в смт Демидівка Демидівського району Рівненської області	7016,68	7016,68	-	-		



	Капітальний ремонт опорного закладу Демидівський ліцей Демидівської селищної ради (реконструкція спортивного залу)	1000,00	1000,00	-	-		
	Реконструкція будівлі опорного закладу Хрінницький ліцей Демидівської селищної ради (добудова)	3000,0	-	3000,00	-		
	Капітальний ремонт опорного закладу Хрінницький ліцей Демидівської селищної ради (заміна даху)	1500,00	1500,00	-	-		
	Капітальний ремонт внутрішніх електричних систем освітлення опорного закладу Хрінницький ліцей Демидівської селищної ради	600,00	600,00	-	-		
	Реконструкція котельні (заміна котлів) та зовнішніх теплових мереж Острівської гімназії Демидівської селищної ради	1500,00	1500,00	-	-		
	Капітальний ремонт будівлі Княгининського ліцею (ремонт шкільної їдальні)	200,00	-	-	200,00		
12.	Капітальний ремонт будівлі Демидівського ЗДО «Сонечко» (ясла-садок) (заміна внутрішньої каналізації)	2000,0	2000,00	-	-	Управління освіти, культури, туризму, молоді та спорту селищної ради	Селищний, обласний, державний бюджет
13.	Реконструкція будівлі КЗ «Демидівський будинок творчості школярів» Демидівської селищної ради Рівненської області під Центр позашкільної освіти по вул. Богдана Хмельницького, 16 в смт Демидівка Рівненської області	11000,00	-	11000,00	-	Управління освіти, культури, туризму, молоді та спорту селищної ради	Селищний, обласний, державний бюджет
14.	Поновлення фондів шкільних бібліотек сучасною навчально-методичною, науково-популярною, довідниковою літературою	250,00	50,00	100,00	100,00	Управління освіти, культури, туризму, молоді та спорту селищної ради	Селищний, обласний, державний бюджет, грантові кошти

15.	Капітальний ремонт Будинку культури по вул. Замкова в с. Рудка Демидівського району Рівненської області	1800,00	-	1800,00	-	Управління освіти, культури, туризму, молоді та спорту селищної ради	Селищний, обласний, державний бюджет
16.	Капітальний ремонт Будинку культури на вул. Перемоги, 14/б в с. Рогізне Демидівського району Рівненської області	3173,422	3173,422	-	-	Управління освіти, культури, туризму, молоді та спорту селищної ради	Селищний, обласний, державний бюджет
17.	Поточний ремонт закладів культури	800,00	100,00	300,00	400,00	Управління освіти, культури, туризму, молоді та спорту селищної ради	Селищний, обласний, державний бюджет
18.	Встановлення спортивних та дитячих ігрових майданчиків, в тому числі:	640,00	140,00	250,00	250,00	Управління освіти, культури, туризму, молоді та спорту селищної ради	Селищний, обласний, державний бюджет, грантові кошти
	Дитячий ігровий майданчик у с. Лисин	70,00	70,00	-	-		
	Дитячий ігровий майданчик у с. Вичавки	70,00	70,00	-	-		
	Дитячий ігровий майданчик у с. Калинівка	70,00	-	70,00	-		
	Дитячий ігровий майданчик по вул. Загребля у с. Дубляни	70,00	-	-	70,00		
	Спортивно-ігровий майданчик у с. Товпижин	100,00	-	-	100,00		
	Спортивний майданчик по вул. Відродження, 6 у смт Демидівка	80,00	-	80,00	-		
	Спортивний майданчик по вул. Набережна у смт Демидівка	80,00	-	-	80,00		
	Відпочинкова зона (спортивний комплекс, ігрові споруди) в с. Острів	100,00	-	100,00	-		
19.	Реконструкція селищного стадіону по вул. Миру, 65 в смт Демидівка	3000,00	-	1500,00	1500,00	Управління освіти, культури, туризму, молоді та спорту селищної ради, КЗ «ЦФЗН Спорт для всіх» селищної ради	Селищний, обласний, державний бюджет, кошти МТД
20.	Будівництво стадіону з футбольним полем у селах Вербень, Рогізне	200,00	-	200,00	-	Управління освіти, культури, туризму, молоді та спорту	Селищний бюджет

						селищної ради, КЗ «ЦФЗН Спорт для всіх» селищної ради	
21.	Придбання шкільних автобусів для закладів освіти Демидівської об'єднаної територіальної громади	2500,00	-	2500,00	-	Управління освіти, культури, туризму, молоді та спорту селищної ради	Селищний, обласний, державний бюджет
22.	Поточні ремонти закладів культури і мистецтва	1100,00	100,00	500,00	500,00	Управління освіти, культури, туризму, молоді та спорту селищної ради, заклади культури	Селищний бюджет, інші джерела
23.	Поточний ремонт та роботи по утриманню пам'яток історії та архітектури Демидівської ОТГ	140,00	20,00	40,00	80,00	КО «Добробут» селищної ради	Селищний бюджет, інші джерела
24.	Придбання музичної апаратури	500,00	100,00	200,00	200,00	Управління освіти, культури, туризму, молоді та спорту селищної ради	Селищний бюджет, інші джерела
25.	Придбання сценічних костюмів для самодіяльних колективів	120,00	20,00	50,00	50,00	Управління освіти, культури, туризму, молоді та спорту селищної ради	Селищний бюджет, інші джерела
26.	Придбання музичних інструментів	150,00	50,00	100,00	100,00	Управління освіти, культури, туризму, молоді та спорту селищної ради	Селищний бюджет, інші джерела
27.	Забезпечення участі місцевих колективів у Всеукраїнських, Міжнародних конкурсах, фестивалях, святах	160,00	50,00	50,00	60,00	Відділ культури, туризму, молоді та спорту управління освіти, культури, туризму, молоді та спорту селищної ради	Селищний бюджет, інші джерела
28.	Реконструкція будівель амбулаторій загальної практики /сімейної медицини, фельдшерсько-акушерських пунктів	1200,00	300,00	400,00	500,00	КНП «ЦПМСД» селищної ради	Селищний, бюджет, інші кошти

29.	Придбання санітарного автомобіля для Центру ПМСД	600,00	-	600,00	-	КНП «ЦПМСД» селищної ради	Селищний, державний бюджет, кошти МТД
30.	Розроблення (оновлення) містобудівної документації згідно з Програмою розроблення (оновлення) містобудівної документації на території Демидівської селищної ради на 2020-2022 роки	1300,00	300,00	500,00	500,00	Відділ земельних відносин селищної ради	Селищний, державний бюджет
31.	Реконструкція очисних споруд смт. Демидівка, Демидівського району, Рівненської області	4000,00	4000,00	-	-	Демидівське ВУЖКГ	Селищний, обласний, державний бюджет, грантові кошти
32.	Реконструкція мережі водопостачання у смт Демидівка, с. Глибока Долина	600,00	-	300,00	300,00	Відділ будівництва, ЖКГ, благоустрою, приватизації, комунальної власності та архітектури селищної ради, Демидівське ВУЖКГ	Селищний бюджет, власні кошти комунального підприємства, кредитні ресурси та інші джерела
33.	Розробка робочих документів з метою залучення ресурсів для будівництва, реконструкції та капітального ремонту систем водопостачання населених пунктів громади.	300,00	-	100,00	200,00	Відділ будівництва, ЖКГ, благоустрою, приватизації, комунальної власності та архітектури селищної ради	Селищний бюджет
34.	Капітальний ремонт (модернізація) вуличного освітлення населених пунктів Демидівської ОТГ із застосуванням енергозберігаючих (світлодіодних) світильників	950,00	350,00	400,00	200,00	Відділ будівництва, ЖКГ, благоустрою, приватизації, комунальної власності та архітектури селищної ради	Селищний, обласний, державний бюджет, кошти МТД
35.	Будівництво реконструкція та ремонт доріг та тротуарів комунальної власності, всього в тому числі:	11500,00	3300,00	4400,00	3800,00	Відділ будівництва, ЖКГ, благоустрою, приватизації,	Селищний, обласний,

	- Розробка проектно-кошторисної документації на капітальний ремонт доріг комунальної власності	450,00	50,00	200,00	200,00	комунальної власності та архітектури селищної ради	державний бюджет
	- Поточний ремонт доріг комунальної власності	1800,00	400,00	600,00	800,00		
	- Капітальний ремонт доріг комунальної власності: 1. Капітальний ремонт вулиці Робітничої в с. Лішня Демидівського району Рівненської області (коригування) 2. Капітальний ремонт вулиці Гайок в с. Лішня Демидівського району Рівненської області (коригування) 3. Капітальний ремонт дороги по вулиці Лесі Українки в с. Лішня Демидівського району Рівненської області 4. Капітальний ремонт дороги по вул. Садова в с. Товпижин 5. Капітальний ремонт дороги по вул. Ювілейна в смт Демидівка	7400,00	2400,00	3000,00	2000,00		
	Влаштування білощобених доріг	950,00	350,00	300,00	300,00		
	Капітальний та поточний ремонт тротуарів комунальної власності	900,00	100,00	300,00	500,00		
	Капітальний та поточний ремонт тротуарів комунальної власності	900,00	100,00	300,00	500,00		
36.	Реконструкція залізобетонного моста через річку Жабичі в с. Дубляни Демидівського району Рівненської області	1200,00	-	1200,00	-	Відділ будівництва, ЖКГ, благоустрою, приватизації, комунальної власності та архітектури селищної ради	Селищний, обласний, державний бюджет
37.	Виготовлення проектно-кошторисної документації для проведення ремонту автомобільних доріг загального користування	300,00	150,00	150,00	-	Відділ будівництва, ЖКГ, благоустрою, приватизації, комунальної власності та архітектури селищної ради	Селищний бюджет, інші кошти

38.	Придбання транспортних засобів спеціального призначення та обладнання для комунальних підприємств, оновлення контейнерного парку всього, в тому числі:	10200,00	-	6400,00	3800,00	Відділ будівництва, ЖКГ, благоустрою, приватизації, комунальної власності та архітектури селищної ради, Демидівське ВУЖКГ	Селищний, обласний, державний бюджет, міжнародна технічна допомога, грантові кошти
	- сміттєвоз	5000,00	-	5000,00	-		
	- контейнери	2000,00	-	1400,00	600,00		
	- міні асфальтний завод	3000,00	-	-	3000,00		
	- вібропрес для виготовлення тротуарної плитки цегли й шлакоблоку, бордюр	200,00	-	-	200,00		
39.	Озеленення селища та сіл Демидівської ОТГ	450,00	150,00	150,00	150,00	КО «Добробут» селищної ради	Селищний бюджет
40.	Реконструкція кладовищ, в тому числі розробка проектно-кошторисної документації	1300,00	-	500,00	800,00	Відділ будівництва, ЖКГ, благоустрою, приватизації, комунальної власності та архітектури селищної ради	Селищний, обласний, державний бюджет
41.	Придбання та встановлення автобусних зупинок	600,00	200,00	200,00	200,00	Відділ будівництва, ЖКГ, благоустрою, приватизації, комунальної власності та архітектури селищної ради	Селищний бюджет
42.	Будівництво автостоянок	1000,00	-	500,00	500,00	Відділ будівництва, ЖКГ, благоустрою, приватизації, комунальної власності та архітектури селищної ради	Селищний, обласний, державний бюджет
43.	Реконструкція парку в смт Демидівка	800,00	-	800,00	-	Відділ будівництва, ЖКГ, благоустрою, приватизації, комунальної власності та архітектури селищної ради, Демидівське ВУЖКГ	Селищний, обласний, державний бюджет, кошти МТД, грантові кошти

44.	Проведення комплексного енергоаудиту об'єктів комунальної власності Демидівської ОТГ	700,00	150,00	300,00	250,00	Відділ будівництва, ЖКГ, благоустрою, приватизації, комунальної власності та архітектури селищної ради	Селищний, обласний, державний бюджет, кошти МТД, грантові кошти
45.	Облаштування контейнерних майданчиків	240,00	-	120,00	120,00	Демидівське ВУЖКГ	Селищний, обласний, державний бюджет, грантові кошти
46.	Створення приймальних пунктів вторинної сировини	60,00	20,00	20,00	20,00	Демидівське ВУЖКГ	Селищний бюджет
47.	Паспортизація полігонів ТПВ	2700,00	300,00	1200,00	1200,00	Демидівське ВУЖКГ	Селищний, державний бюджет
48.	Капітальний ремонт сміттєзвалищ (облаштування існуючих сміттєзвалищ з установкою огорожі, освітлення, влаштування водопроводу, під'їзних доріг)	3000,00	-	1500,00	1500,00	Демидівське ВУЖКГ	Селищний, обласний, державний бюджет, грантові кошти
49.	Реконструкція, рекультивація полігонів твердих побутових відходів	5000,00	-	2500,00	2500,00	Демидівське ВУЖКГ	Селищний бюджет
	ВСЬОГО	93375,102	27045,102	44700,00	21630,00	-	-

\*Примітка: остаточний обсяг визначається рішенням селищної ради під час затвердження та внесення змін до селищного бюджету на відповідний бюджетний рік.

**ПЕРЕЛІК**  
**показників соціально-економічного розвитку Демидівської об'єднаної територіальної громади**

	Найменування показника	Одиниця виміру	звіт за 2018 рік	прогноз 2019 рік	прогноз 2020 рік	прогноз 2021 рік	прогноз 2022 рік
<b>I. Демографічна ситуація</b>							
1	Чисельність постійного населення	осіб	11300	11157	11100	11040	11010
2	Чисельність постійного населення віком 16 - 59 років	осіб	6555	6543	6535	6523	6515
3	Кількість дітей віком до 16 років	осіб	1864	1867	1870	1875	1880
4	Демографічне навантаження на осіб працездатного віку	%	72,4	73,5	74,0	74,5	75,0
5	Природний приріст (скорочення) населення	осіб	-74	-45	-42	-40	-38
<b>II. Економічна ефективність</b>							
6	Обсяг капітальних інвестицій на 1 особу	грн	643,93	1438,80	2028,00	2517,00	2989,00
	у тому числі за рахунок коштів державного бюджету	грн	498,40	1124,30	1650,00	2100,00	2560,00
	у тому числі за рахунок коштів обласного бюджету	грн	76,51	243,00	310,00	345,00	355,00
	у тому числі за рахунок коштів бюджету об'єднаної територіальної громади	грн	69,02	64,70	68,00	72,00	74,00
7	Кількість підприємств малого та середнього бізнесу на 1000 осіб наявного населення	одиниць	27	28	30	31	32
8	Кількість проєктів регіонального розвитку, що реалізуються на території об'єднаної громади у тому числі за рахунок:	одиниць	11	5	7	7	7
	коштів державного фонду регіонального розвитку		0	0	1	1	1
	коштів субвенцій з державного бюджету місцевим бюджетам на формування інфраструктури об'єднаних територіальних громад		11	5	5	4	4



	інших джерел		0	0	1	2	2
9	Обсяг фінансування проєктів регіонального розвитку, що реалізуються на території об'єднаної громади	грн	3963200	3667200	4280000	4300000	4805000
	за рахунок державного бюджету		3963200	3667200	3340000	2830000	2405000
	за рахунок місцевого бюджету		0	0	40000	120000	850000
	за рахунок інших джерел		0	0	900000	1350000	1550000
III. Фінансова самодостатність							
10	Доходи бюджету об'єднаної територіальної громади (без трансфертів) на 1 особу	грн	2776,00	3146,00	3490,00	3790,00	4045,00
11	Капітальні видатки бюджету об'єднаної територіальної громади (без трансфертів) на 1 особу	грн	79,91	38,32	41,00	45,00	50,00
12	Частка видатків бюджету розвитку в загальному обсязі видатків об'єднаної територіальної громади (без урахування власних надходжень бюджетних установ)	%	7,4	10,6	14,0	17,0	19,5
13	Обсяг надходжень до бюджету об'єднаної територіальної громади від сплати податку на доходи фізичних осіб на 1 особу	грн	1540,0	1679,21	1820,00	1960,00	2050,00
14	Обсяг надходжень до бюджету об'єднаної територіальної громади від плати за землю на 1 особу	грн	279,00	328,05	379,00	430,00	481,00
15	Обсяг надходжень до бюджету об'єднаної територіальної громади від сплати єдиного податку на 1 особу	грн	711,00	869,40	1030,00	1170,00	1232,00
16	Обсяг надходжень до бюджету об'єднаної територіальної громади від сплати акцизного податку на 1 особу	грн	122,00	107,56	112,00	135,00	158,00
17	Обсяг надходжень до бюджету об'єднаної територіальної громади від сплати податку на нерухоме майно на 1 особу	грн	40,0	67,22	82,00	92,00	110,00
IV. Якість та доступність публічних послуг							
18	Середня наповнюваність групи дошкільного навчального закладу об'єднаної територіальної громади	осіб	20,5	20,2	20	20	19

19	Частка дітей дошкільного віку охоплена дошкільними навчальними закладами, у загальній кількості дітей дошкільного віку	%	46	46	48	50	55
20	Середня наповнюваність класів загальноосвітньої школи об'єднаної територіальної громади	осіб	13,5	13,4	13,6	13	13
21	Частка дітей, для яких організовано підвезення до місця навчання і додому, у загальній кількості учнів, які того потребують	%	100,0	100,0	100,0	100,0	100,0
22	Частка дітей, охоплених позашкільною освітою, у загальній кількості дітей шкільного віку	%	50	65,7	65	63	64
23	Частка випускників загальноосвітніх навчальних закладів, які отримали за результатами зовнішнього незалежного оцінювання з іноземної мови 160 балів і вище, у загальній кількості учнів, що проходили тестування з іноземної мови	%	18	7	15	15	15
24	Частка випускників загальноосвітніх навчальних закладів, які отримали за результатами зовнішнього незалежного оцінювання з української мови 160 балів і вище, у загальній кількості учнів, що проходили тестування з української мови	%	13,7	42,8	38	40	40
25	Частка випускників загальноосвітніх навчальних закладів, які отримали за результатами зовнішнього незалежного оцінювання з математики 160 балів і вище, у загальній кількості учнів, що проходили тестування з математики	%	27,7	20	25	25	25