



**МУРОВАНСЬКА СІЛЬСЬКА РАДА  
ТЕРИТОРІАЛЬНА ГРОМАДА  
ЛЬВІВСЬКОГО РАЙОНУ ЛЬВІВСЬКОЇ ОБЛАСТІ  
ВИКОНАВЧИЙ КОМІТЕТ**

**Р І Ш Е Н Н Я №157**

19 серпня 2021 року

*Про прогноз сільського бюджету Мурованської сільської ради територіальної громади на 2022-2024 роки*

Відповідно до статей 75, 75<sup>-1</sup> Бюджетного кодексу України, постанови Кабінету Міністрів України №548 від 31 травня 2021 року «Про схвалення Бюджетної декларації на 2022-2024 роки», керуючись ст.28 Закону України «Про місцеве самоврядування в Україні» та Бюджетного регламенту, затвердженого рішенням сесії №213 від 08 квітня 2021 року, виконавчий комітет Мурованської сільської ради ТГ

**В И Р І Ш И В:**

1. Схвалити прогноз сільського бюджету Мурованської територіальної громади на 2022-2024 роки згідно додатку.
2. Начальнику фінансового відділу (М.М.Михальчук) забезпечити оприлюднення цього рішення на веб-сайті Мурованської територіальної громади у рубриці «Бюджет» та у п'ятиденний строк подати постійній комісії з питань бюджету, фінансів та планування соціально-економічного розвитку Мурованської сільської ради ТГ для розгляду.

В.о. сільського голови



Грицунь І.І.

**ПРОГНОЗ**  
**бюджету Мурованської сільської територіальної громади**  
**на 2022-2024 роки**  
13535000000  
(код бюджету)

**Загальна частина**

При складанні прогнозу сільського бюджету Мурованської сільської ради об'єднаної територіальної громади на середньостроковий період 2022-2024 роки враховано нормативно-правові акти, а саме:

- ст. 75, 75<sup>1</sup> Бюджетного кодексу України,
- діючий Податковий кодекс України,
- Постанова Кабінету Міністрів України від 31 травня 2021 року № 548 «Про схвалення Бюджетної декларації на 2022-2024 роки»,
- наказ Міністерства фінансів України від 23.06.2021 року №365 «Про затвердження методичних рекомендацій щодо здійснення підготовки пропозицій до прогнозу місцевого бюджету,
- лист Міністерства фінансів України від 09.06.2021 № 05110-14-6/18181 «Про прогнози місцевих бюджетів на 2022-2024 роки» та інших законодавчих актів, що стосуються місцевих бюджетів та міжбюджетних відносин.

*Мета прогнозу* – запровадження середньострокового бюджетного прогнозування для встановлення взаємозв'язку між стратегічними цілями розвитку територіальної громади та можливостями бюджету.

*Основні завдання бюджетної політики на середньостроковий період:*

- підвищення результативності та ефективності управління бюджетними коштами;
- забезпечення виконання дохідної частини бюджету Мурованської сільської територіальної громади відповідно до показників, затверджених сільською радою;
- вжиття заходів до залучення додаткових надходжень до бюджету Мурованської сільської територіальної громади, зокрема, шляхом забезпечення ефективного управління об'єктами комунальної власності та земельними ресурсами;
- підвищення ефективності управління бюджетними коштами шляхом застосування дієвих методів економії бюджетних коштів;
- забезпечення стабільного функціонування бюджетних установ та виконання заходів, передбачених цільовими програмами;



- запровадження дієвих заходів з енергозбереження.

*Основними цілями з метою досягнення очікуваних результатів бюджетної політики є:*

- забезпечення надходжень до бюджету Мурованської сільської територіальної громади з урахуванням позитивної динаміки у порівнянні з попередніми роками;

- підвищення прозорості та ефективності управління бюджетними коштами шляхом використання елементів програмно-цільового методу планування і виконання місцевих бюджетів;

- забезпечення у повному обсязі проведення видатків на оплату праці працівників бюджетних установ відповідно до умов оплати праці та розміру мінімальної заробітної плати, інших соціальних виплат, а також розрахунків за енергоносії та комунальні послуги;

- здійснення видатків бюджету відповідно до соціальних стандартів;

Прогноз враховує реалізацію місцевих (регіональних) програми соціально-економічного та культурного розвитку Мурованської сільської територіальної громади, затверджених рішеннями сільської ради на 2021 рік.

*Невиконання прогностичних показників бюджету можливе у разі змін в економічному середовищі країни, які будуть залежати від наслідків поширення коронавірусної інфекції COVID – 19, невідповідності основних прогностичних показників економічного і соціального розвитку Мурованської сільської територіальної громади показникам, врахованим під час формування прогнозу. Також можливими ризиками невиконання прогностичних показників можуть бути зростання тарифів на оплату комунальних послуг та енергоносіїв на 5 % і більше у порівнянні з показниками, врахованими у Прогнозі, невиконання прогностичних показників доходів бюджету на 5 % і вище, підвищення рівня інфляції, демографічний спад, старіння населення, міграція. Заходами з мінімізації впливу фіскальних ризиків на показники бюджету є здійснення заходів з енергоощадження, покращення адміністрування податків і зборів, зниження частки тіньової економіки, підвищення інвестиційної привабливості громади.*

### **Основні прогностичні показники економічного та соціального розвитку**

До складу Мурованської сільської територіальної громади входить 5 населених пунктів. Кількість мешканців становить на 01.01.2021 року 9563 особи.

За підсумками січня - червня 2021 року в галузях реального сектору економіки спостерігаються зміни ключових показників. На економічний стан громади у I півріччі 2021 року вплинуло встановлення «податкових канікул» для фізичних осіб під час карантинних обмежень відповідно до Закону України від 17 березня 2020 року № 533-IX «Про внесення змін до Податкового кодексу України та інших законів України щодо підтримки платників податків на період здійснення заходів, спрямованих на запобігання виникненню і поширенню коронавірусної хвороби (COVID-19)» та Закону України від 30 березня 2020 року № 540-IX «Про внесення змін до деяких законодавчих актів



України, спрямованих на забезпечення додаткових соціальних та економічних гарантій у зв'язку з поширенням коронавірусної хвороби (COVID-19)».

При визначенні показників Прогнозу на середньостроковий період враховано наступні положення і показники, визначені Бюджетною декларацією:

- продовження справляння військового збору;
- застосування до 2023 року включно індексу споживчих цін, що використовується для визначення коефіцієнта індексації нормативної грошової оцінки сільськогосподарських угідь, земель населених пунктів та інших земель несільськогосподарського призначення, а також для цілей оподаткування єдиним податком четвертої групи, із зазначенням 100 відсотків;
- збереження зарахування 5 відсотків рентної плати за користування надрами для видобування корисних копалин загальнодержавного значення до місцевих бюджетів за місцем видобутку корисних копалин;
- застосування чинних ставок оподаткування основних податків.

Показники, визначені Бюджетною декларацією, які враховано при складанні Прогнозу:

Найменування показника, одиниця виміру	2020р. (факт)	2021р. (очікув.)	2022р. (прогноз)	2023р. (прогноз)	2024р. (прогноз)
Мінімальна заробітна плата, грн.	з 1 січня 4723, з 1 вересня 5000	з 1 січня 6000, з 1 грудня 6500	з 1 січня 6500, з 1 жовтня 6700	з 1 січня 7176	з 1 січня 7665
Посадовий оклад працівника I тарифного розряду Єдиної тарифної сітки	з 1 січня 2102, з 1 вересня 2225	з 1 січня 2670, з 1 грудня 2893	з 1 січня 2893, з 1 жовтня 2982	3193	3411

Основні макроекономічні показники економічного та соціального розвитку України у 2020-2024 роках.

Найменування показника,	2020р.	2021р.	2022р.	2023р.	2024р.
-------------------------	--------	--------	--------	--------	--------



одиниця виміру	(факт)	(очікув.)	(прогноз)	(прогноз)	(прогноз)
<b>Основні макропоказники економічного розвитку України</b>					
Валовий внутрішній продукт (у відсотках до попереднього року)	96	104,1	103,8	104,7	105
Індекс споживчих цін (грудень до грудня попереднього року)	105	108,9	106,2	105,3	105
Індекс цін виробників (грудень до грудня попереднього року)	114,5	117	107,8	106,2	105,7

### **Загальні показники бюджету**

Прогноз включає показники бюджету Мурованської сільської територіальної громади за основними видами доходів, видатків, кредитування та фінансування, взаємовідносинами бюджету територіальної громади з бюджетами інших рівнів, враховує положення та показники, визначені прогнозом, схваленим у попередньому бюджетному періоді, а також прогнозні показники за бюджетними програмами.

Зазначені показники є основою для складання головними розпорядниками бюджетних коштів планів своєї діяльності, місцевих програм та формування показників проекту бюджету територіальної громади на 2022 рік. При розрахунку показників бюджету Мурованської сільської територіальної громади на 2022-2024 роки враховано підвищення розміру мінімальної заробітної плати, динаміку надходжень за 2019- 2020 роки та очікуване виконання за 2021 рік, норми податкового та бюджетного законодавства та застосування чинних ставок оподаткування, індекс споживчих цін.

### **Показники доходів бюджету**

Доходи, які надходять до бюджетів ОТГ визначені статтями 64 Бюджетного кодексу України, та трансферти, визначені статтями 97 Бюджетного кодексу України (крім субвенцій, визначених статтею 69<sup>1</sup> та частиною першою статті 71 Бюджетного кодексу України).

Основними бюджетоутворюючими податками сільського бюджету є: податок та збір на доходи фізичних осіб; внутрішні податки на товари та послуги; податок на майно; єдиний податок. Розрахунок надходжень податку та збору



на доходи фізичних осіб здійснено з урахуванням зростання розміру мінімальної заробітної плати працівників бюджетної сфери, зростання доходів громадян, отриманих від надання в оренду земельних часток (паїв), покращення адміністрування зазначеного податку шляхом легалізації доходів громадян та виведення їх з тіньового сектору економіки.

Дохідна спроможність сільського бюджету визначена виходячи з таких показників: чисельність населення на 01.01.2021 року 9,6 тис. чол.; надходження ПДФО за 2020 рік (відрахування 60%) 25159,3 тис. грн.; надходження ПДФО на 1 жителя 2648,3 грн; індекс податкоспроможності сільського бюджету 0,5; базова дотація (індекс до 0,9 - компенсація 80%) зменшилась із 6974,4 тис. грн у 2021 році до 3370,1 тис. грн. на 2022 рік.

Виконання сільського бюджету по власних і закріплених доходах залежатиме від надходжень податку та збору на доходи фізичних осіб, що сплачується платниками на території сільської ради та 60 відсотків від якого зараховується до сільського бюджету згідно п.1 частини першої ст.64 Бюджетного кодексу України, податку на майно та єдиного податку. Враховуючи обсяг податку на доходи фізичних осіб у загальному обсязі надходжень сільського бюджету у 2020 році – понад 46 відсотків, він залишається основним джерелом наповнення дохідної частини бюджету. Тому саме від його обсягу, від подальшого нарощення обсягів виробництва і надання різних видів послуг, залежатиме наповнюваність сільської казни. У перспективі такий напрям є цілком реальний, адже територія громади знаходиться у промисловій зоні поблизу обласного центру міста Львова. Деякі пропозиції вже надходять до органу місцевого самоврядування. Працівниками структурних підрозділів сільської ради у цьому напрямку проводиться відповідна робота щодо залучення додаткових надходжень до бюджету. Відповідно до розпорядження сільського голови створено робочу групу, яка сприяє налагодженню співпраці з підприємцями, які провадять господарську діяльність на території ОТГ. Спільними зусиллями робочої групи передбачається донести підприємцям інформацію про сплату ПДФО у сільський бюджет незалежно від місця реєстрації юридичної особи.

Відповідно до статей 69<sup>1</sup>, 71 Бюджетного кодексу України сформовано спеціальний фонд доходів сільського бюджету за рахунок неподаткових надходжень - власних надходжень бюджетних установ, які утримуються за рахунок коштів сільського бюджету.

### **Показники видатків бюджету та надання кредитів з бюджету**

Розподіл фінансового ресурсу на 2022-2024 роки здійснено виходячи з необхідності реалізації завдань і функцій бюджетними установами та проведення заходів, що фінансуються з сільського бюджету.

Основний акцент при розрахунку видатків для утримання сільської ради, закладів соціально-культурної сфери, проведення заходів та реалізацію місцевих програм, зосереджено на врахуванні у повному обсязі потреби в коштах на оплату праці з нарахуваннями, енергоносії та комунальні послуги, придбання медикаментів, перев'язувальних матеріалів, продуктів харчування,



інших захищених та першочергових поточних видатків, без яких неможливе функціонування бюджетних установ.

Обсяг видатків сільського бюджету обраховано з урахуванням першочергового забезпечення пріоритетних напрямків видатків і заходів у соціально-культурній сфері ОТГ.

Зокрема, освіту в громаді забезпечують 3 загальноосвітні школи, 1 навчально – виховний комплекс, 2 дитячі навчальні заклади та школа мистецтв, в яких навчається 997 учнів (прогнозується 1027 учнів) та утримується 277,2 штатних одиниць, в тому числі 172,5 педагогічних працівників та 104,5 технічних працівників. Згідно Закону України «Про повну загальну середню освіту», починаючи з 2022 року передбачається зміна типів закладів освіти, а саме 2 заклади освіти (Гамаліївська та Сороки-Львівська ЗОШ) реорганізовуватимуть у гімназії, 2 заклади (Ямпільський НВК і Мурованська ЗОШ) у ліцеї.

- Основними пріоритетами розвитку *освіти* на території ОТГ є:
  - впровадження в освітній процес новітніх технологій, проведення їх повної комп'ютеризації з підключенням до якісного інтернету, встановлення сучасних охоронних і відео спостережних систем задля безпеки учнів, введення електронних щоденників;
  - створення комфортних умов для розвитку дітей у дошкільних навчальних закладах та здобуття якісної освіти у школах;
  - приведення грошових норм харчування для дітей у дошкільних навчальних закладах у відповідність до натуральних норм;
  - впровадження системи НАССР харчування у закладах освіти;
  - забезпечення належного теплового режиму, економного споживання енергоносіїв, у тому числі природного газу.

Для задоволення культурних потреб мешканців ОТГ діють 4 Народні дома та 3 бібліотеки. На території громади є облаштовані дитячі та спортивні майданчики, функціонує спортивна школа у с. Муроване.

- Пріоритетами розвитку галузі *культури, молодіжних заходів і спорту* є інвестування у духовний розвиток дітей та молоді. Інвестиції в культуру, спорт, фізичну культуру мають бути показовими, оскільки інвестуємо у власне майбутнє, майбутнє своїх дітей, зберігаємо та примножуємо українські традиції. Для цього необхідно:
  - поповнення бібліотечних фондів книгами, покращення матеріально-технічної бази бібліотек (придбання комп'ютерної техніки);
  - створення комфортних умов для розвитку культурного обслуговування населення громади;
  - покращення матеріально – технічної бази Народних домів (придбання обладнання для озвучення та демонстрації фільмів, роликів);
  - проведення більшої кількості культурно - спортивних та освітніх заходів патріотичної тематики, збереження українських традицій;
  - посилення роботи над організацією різноманітних культурно-спортивних заходів з метою наповнення сільського бюджету та зменшення витрат із загального фонду бюджету.
- Пріоритетним завданням у сфері *соціального захисту населення* є



постійна увага з боку сільської влади до різних проблем мешканців громади. Сприяти їх розв'язанню, допомогти та захистити є одним з ключових пріоритетів задіяних до цих питань професіоналів. За кошти сільського бюджету і далі надаватиметься матеріальна підтримка у складних ситуаціях у першу чергу малозабезпеченим сім'ям, онкохворим, допомога на поховання, соціальний супровід та підтримка багатодітних сімей, сімей учасників АТО, ЧАЕС, осіб з інвалідністю.

До мережі медичних закладів відносяться 2 лікарські амбулаторії загальної практики сімейної медицини та 3 фельдшерсько – акушерських пункти, які є у підпорядкуванні комунального некомерційного підприємства «Амбулаторія загальної практики сімейної медицини Мурованської сільської ради ОТГ Пустомитівського району Львівської області». Пріоритетним завданням у цій сфері є підвищення ефективності та якості роботи медичних працівників, формування системи надання населенню доступних та високоякісних медичних послуг на засадах сімейної медицини, а також задоволення потреб населення у отриманні цих послуг. А для цього необхідно створити всі необхідні комфортні умови для функціонування сільських амбулаторій та фельдшерсько – акушерських пунктів.

- Пріоритетним завданням у галузі житлово-комунального господарства є задоволення потреб мешканців в усіх видах житлово-комунальних послуг, створення комфортних умов для проживання і належне утримання об'єктів комунальної власності. Серед основних цілей реалізації державної політики у цій сфері є: забезпечення утримання в належному стані доріг населених пунктів територіальної громади; утримання в належному екологічному та санітарному стані території громади; збереження та утримання на належному рівні зелених зон, кладовищ, зон відпочинку, забезпечення функціонування системи вуличного освітлення.

### Бюджет розвитку

Покращення стану доріг та дорожнього покриття – є чи не найголовнішим пріоритетним завданням сільської влади задля добробуту мешканців, економічного розвитку населених пунктів громади. Наші дороги - це візитна картка кожного села, громади, країни.

Насамперед потребують ремонту ділянки доріг, які пов'язані з функціонуванням ключових соціально – економічних об'єктів громади: освітні заклади та ДНЗ, амбулаторія загальної практики сімейної медицини та фельдшерсько – акушерські пункти, заклади культури, храми, відпочинкові зони, кладовища. А саме:

- «Капітальний ремонт дорожнього покриття по вул. Козацька в с. Сороки – Львівські Пустомитівського району Львівської області»



- «Капітальний ремонт внутрішньоквартального проїзду по вул. М.Грушевського в с. Кам'янопіль»
- «Капітальний ремонт внутрішньоквартального проїзду по вул. Польова від буд.4а до вул. Жовтнева буд.10 в с. Ямпіль»
- «Капітальний ремонт дорожнього покриття по вул. Вокзальна від буд.№15 до буд.№17 в с. Муроване»
- Капітальний ремонт дорожнього покриття вул. Будівельна в с. Муроване Львівського району Львівської області
- Капітальний ремонт дорожнього покриття по вул. Лукашевичів від буд.307 до буд.349а в с.Сороки-Львівські Львівського району Львівської області
- Капітальний ремонт внутрішньоквартального проїзду по вул. Шевченка буд.№7 в с.Муроване Львівського району Львівської області
- Капітальний ремонт внутрішньоквартального проїзду по вул. Меліоративна буд.№3а в с.Муроване Львівського району Львівської області
- Капітальний ремонт внутрішньоквартального проїзду по вул. І.Франка буд.71 в с.Ямпіль Львівського району Львівської області

Протягом прогностичного періоду згідно заходів екологічної програми передбачається продовження робіт із розчистки річки Малехівка.

Актуальним залишається питання будівництва спортивного залу Мурованської ЗОШ –ІІ ст. та реконструкція її (облаштування) із розширенням за рахунок частини простору горища.

Для створення комфортних умов для розвитку дітей та здобуття якісної освіти є гостра необхідність у реконструкції навчального закладу с. Сороки – Львівські. У цьому закладі необхідно перекрити та утеплити приміщення.

У НВК с. Ямпіль слід провести капітальний ремонт шатрового даху. Потребує утеплення будівлі ДНЗ «Веселка» в с.Муроване.

У с. Сороки-Львівські з метою організації дозвілля дітей та молоді передбачається будівництво мультифункціонального майданчика подібного до того який збудований у 2020 році в с.Мурованому.

Необхідно ще чималий фінансовий ресурс для продовження робіт з будівництва каналізаційної насосної станції (НКС вул. Енергетична) з напірним трубопроводом в с. Муроване.


- У рамках реалізації заходів, спрямованих на розвиток системи охорони здоров'я у сільській місцевості, на території ОТГ у попередніх роках проводилось спів фінансування інвестиційних проектів (спів фінансування 10 % ) - будівництво об'єкта первинної медико-санітарної допомоги у с. Муроване та с. Ямпіль (амбулаторії загальної практики сімейної медицини). На даний час амбулаторії збудовані, зроблено внутрішньо- оздоблювальні роботи, придбано медичне обладнання, проведено благоустрій територій закладів, придбано спеціалізоване та інше обладнання.

## **Взаємовідносини бюджету з іншими місцевими бюджетами**

Основною метою побудови міжбюджетних відносин на середньостроковий період є забезпечення надання якісних послуг жителям громади та підвищення ефективності використання коштів сільського бюджету.

В прогнозі бюджету Мурованської сільської територіальної громади на 2022-2024 роки із передбачених типовою формою додатків прогнозу місцевого бюджету та Інструкції щодо його складання, затвердженого наказом Міністерства фінансів України №314 від 02 червня 2021 року, враховані показники в додатках 1,2,3,6,7,9,10,11. Через відсутність показників додатки 4,5,8,12 не заповнювались.

Начальник фінансового відділу



Мирослава МИХАЛЬЧУК




### Загальні показники бюджету

13535000000

(грн)

№ з/ п	Найменування показника	2020 рік (звіт)	2021 рік (затверджено)	2022 рік (план)	2023 рік (план)	2024 рік (план)
<b>I. Загальні граничні показники надходжень</b>						
1	Доходи (з міжбюджетними трансфертами), у тому числі:	111 444 570	102 381 500	109 469 342	116 377 500	122 719 510
x	загальний фонд	97 775 003	101 339 500	108 362 738	115 212 246	121 495 993
x	спеціальний фонд	13 669 567	1 042 000	1 106 604	1 165 254	1 223 517
2.	Фінансування, у тому числі:					
x	загальний фонд	-28 094 773	-19 824 751	-19 002 042	-18 061 380	-18 069 061
x	спеціальний фонд	35 635 791	19 824 751	19 002 042	18 061 380	18 069 061
3	Повернення кредитів, у тому числі:					
x	загальний фонд					
x	спеціальний фонд					
x	УСЬОГО за розділом I, у тому числі	108 290 881	102 381 500	109 469 342	116 377 500	122 719 510
x	загальний фонд	64 266 751	81 514 749	89 360 696	97 150 866	103 426 932
x	спеціальний фонд	44 024 130	20 866 751	20 108 646	19 226 634	19 292 578
<b>II. Загальні граничні показники видатків та надання кредитів</b>						
1	Видатки (з міжбюджетними трансфертами), у тому числі:	76 290 881	102 381 500	109 469 342	116 377 500	122 719 510
x	загальний фонд	32 266 751	81 514 749	89 360 696	97 150 866	103 426 932
x	спеціальний фонд	44 024 130	20 866 751	20 108 646	19 226 634	19 292 578
2	Надання кредитів, у тому числі:					
x	загальний фонд					
x	спеціальний фонд					
x	УСЬОГО за розділом II, у тому числі	76 290 881	102 381 500	109 469 342	116 377 500	122 719 510
x	загальний фонд	32 266 751	81 514 749	89 360 696	97 150 866	103 426 932
x	спеціальний фонд	44 024 130	20 866 751	20 108 646	19 226 634	19 292 578

Секретар виконавчого комітету  
Начальник фінансового відділу



Ростислав СИДОР  
Мирослава МИХАЛЬЧУК

Показники доходів сільського бюджету Мурованської ТГ на 2022 -2024 роки

13535000000

(грн)

№ з/п	Найменування показника	2020 рік (звіт)	2021 рік (затверджено)	2022 рік (план)	2023 рік (план)	2024 рік (план)
1	2	3	4	5	6	7
I. Доходи (без урахування міжбюджетних трансфертів)						
x	Загальний фонд, у тому числі:	60 024 555	70 370 400	78 805 538	82 982 231	87 131 341
10000000	Податкові надходження, у тому числі	59 700 505	70 179 900	78 603 225	82 769 198	86 907 656
11000000	Податки на доходи, податки на прибуток, податки на збільшення ринкової вартості	25 159 322	31 144 900	36 782 126	38 731 580	40 668 157
11010000	Податок та збір на доходи фізичних осіб	25 159 322	31 144 900	36 782 126	38 731 580	40 668 157
11010100	Податок на доходи фізичних осіб, що сплачується податковими агентами, із доходів платника податку у вигляді заробітної плати	24 653 536	30 485 550	36 003 435	37 911 617	39 807 198
11010200	Податок на доходи фізичних осіб з грошового забезпечення, грошових винагород та інших виплат, одержаних військовослужбовцями та особами рядового і начальницького складу, що сплачується податковими агентами	186				
11010400	Податок на доходи фізичних осіб, що сплачується податковими агентами, із доходів платника податку інших ніж заробітна плата	294 224	370 500	437 560	460 751	483 788
11010500	Податок на доходи фізичних осіб, що сплачується фізичними особами за результатами річного декларування	211 376	288 850	341 131	359 212	377 172
13000000	Рентна плата та плата за використання інших природних ресурсів	10 670	10 000	11 000	11 583	12 162
13010000	Рентна плата за спеціальне використання лісових ресурсів	8 020	7 000	7 700	8 108	8 513
13010200	Рентна плата за спеціальне використання лісових ресурсів (крім рентної плати за спеціальне використання лісових ресурсів в частині деревини, заготовленої в порядку рубок головного користування)	8 020	7 000	7 700	8 108	8 513
13030000	Рентна плата за користування надрами загальнодержавного значення	2 651	3 000	3 300	3 475	3 649
13030100	Рентна плата за користування надрами для видобування інших корисних копалин загальнодержавного значення	2 651	3 000	3 300	3 475	3 649
14000000	Внутрішні податки на товари та послуги	15 134 142	16 450 000	17 702 450	18 640 680	19 572 714
14020000	Акцизний податок з вироблених в Україні підакцизних товарів (продукції)	3 059 318	3 000 000	3 216 000	3 386 448	3 555 770
14021900	Пальне	3 059 318	3 000 000	3 216 000	3 386 448	3 555 770
14030000	Акцизний податок з ввезених на митну територію України підакцизних товарів (продукції)	10 687 459	12 000 000	12 948 000	13 634 244	14 315 956
14031900	Пальне	10 687 459	12 000 000	12 948 000	13 634 244	14 315 956
14040000	Акцизний податок з реалізації суб'єктами господарювання роздрівної торгівлі підакцизних товарів	1 387 365	1 450 000	1 538 450	1 619 988	1 700 987
18000000	Місцеві податки та збори, що сплачуються (перераховуються) згідно з Податковим кодексом України	19 396 371	22 575 000	24 107 650	25 385 355	26 654 623
18010000	Податок на майно	10 221 453	11 337 800	12 040 744	12 678 903	13 312 848
18010100	Податок на нерухоме майно, відмінне від земельної ділянки, сплачений юридичними особами, які є власниками об'єктів житлової нерухомості	2 649	3 250	3 452	3 634	3 816
18010200	Податок на нерухоме майно, відмінне від земельної ділянки, сплачений фізичними особами, які є власниками об'єктів нежитлової нерухомості	346 130	411 050	436 535	459 671	482 655
18010300	Податок на нерухоме майно, відмінне від земельної ділянки, сплачений фізичними особами, які є власниками об'єктів нежитлової нерухомості	253 792	296 450	314 830	331 516	348 092
18010400	Податок на нерухоме майно, відмінне від земельної ділянки, сплачений юридичними особами, які є власниками об'єктів нежитлової нерухомості	2 516 061	2 887 950	3 067 003	3 229 554	3 391 032
18010500	Земельний податок з юридичних осіб	4 474 583	4 789 800	5 086 768	5 356 366	5 624 184
18010600	Орендна плата з юридичних осіб	1 670 462	1 864 350	1 979 940	2 084 877	2 189 121
18010700	Земельний податок з фізичних осіб	645 548	738 500	784 287	825 854	867 147
18010900	Орендна плата з фізичних осіб	299 728	333 950	354 655	373 452	392 125
18011000	Транспортний податок з фізичних осіб	12 500	12 500	13 275	13 979	14 678



№ з/п	Найменування показника	2020 рік (звіт)	2021 рік (затверджено)	2022 рік (план)	2023 рік (план)	2024 рік (план)
18030000	Туристичний збір	50 709	52 950	56 233	59 213	62 174
18030100	Туристичний збір, сплачений юридичними особами	38 332	37 800	40 144	42 271	44 385
18030200	Туристичний збір, сплачений фізичними особами	12 376	15 150	16 089	16 942	17 789
18050000	Єдиний податок	9 124 210	11 184 250	12 010 673	12 647 239	13 279 601
18050300	Єдиний податок з юридичних осіб	466 836	577 800	620 557	653 447	686 119
18050400	Єдиний податок з фізичних осіб	8 578 592	10 505 500	11 282 907	11 880 901	12 474 946
18050500	Єдиний податок з сільськогосподарських товаровиробників, у яких частка сільськогосподарського товаровиробництва за попередній податковий (звітний) рік дорівнює або перевищує 75 відсотків	78 782	100 950	107 209	112 891	118 536
20000000	Неподаткові надходження, у тому числі:	324 050	190 500	202 311	213 033	223 685
21000000	Доходи від власності та підприємницької діяльності	5 321				
21081100	Адміністративні штрафи та інші санкції	5 321				
22000000	Адміністративні збори та платежі, доходи від некомерційної господарської діяльності	193 344	190 500	202 311	213 033	223 685
22010000	Плата за надання адміністративних послуг	189 664	186 500	198 063	208 560	218 988
22010300	Адміністративний збір за проведення державної реєстрації юридичних осіб, фізичних осіб - підприємців та громадських формувань	88 050	98 500	104 607	110 151	115 659
22012500	Плата за надання інших адміністративних послуг	210				
22012600	Адміністративний збір за державну реєстрацію речових прав на нерухоме майно та їх обтяжень	87 954	88 000	93 456	98 409	103 329
22012900	Плата за скорочення термінів надання послуг у сфері державної реєстрації речових прав на нерухоме майно та їх обтяжень і державної реєстрації юридичних осіб, фізичних осіб - підприємців та громадських формувань, а також плата за надання інших платних посл	13 450				
22090000	Державне мито	3 680	4 000	4 248	4 473	4 697
22090100	Державне мито, що сплачується за місцем розгляду та оформлення документів, у тому числі за оформлення документів на спадщину і дарування	3 680	4 000	4 248	4 473	4 697
24000000	Інші неподаткові надходження	125 385				
24060000	Інші надходження	125 385				
24060300	Інші надходження	121 552				
24062200		3 833				
30000000	Доходи від операцій з капіталом , у тому числі	9 912 457				
x	Спеціальний фонд, у тому числі:	9 912 457	1 042 000	1 106 604	1 165 254	1 223 518
10000000	Податкові надходження, у тому числі	22 146	26 500	28 143	29 635	31 117
19000000	Інші податки та збори	22 146	26 500	28 143	29 635	31 117
19010000	Екологічний податок	22 146	26 500	28 143	29 635	31 117
19010100	Екологічний податок, який справляється за викиди в атмосферне повітря забруднюючих речовин стаціонарними джерелами забруднення (за винятком викидів в атмосферне повітря двоокису вуглецю)	21 723	26 500	28 143	29 635	31 117
19010200	Надходження від скидів забруднюючих речовин безпосередньо у водні об'єкти	409				
19010300	Надходження від розміщення відходів у спеціально відведених для цього місцях чи на об'єктах, крім розміщення окремих видів відходів як вторинної сировини	14				
20000000	Неподаткові надходження, у тому числі:	57 554	1 015 500	1 078 461	1 135 619	1 192 401
21000000	Доходи від власності та підприємницької діяльності	57 554				
21110000	Надходження коштів від відшкодування втрат сільськогосподарського і лісогосподарського виробництва	57 554				
24000000	Інші неподаткові надходження	431 002				
24060000	Інші надходження	431 002				
24062100	Грошові стягнення за шкоду, заподіяну порушенням законодавства про охорону навколишнього природного середовища внаслідок господарської та іншої діяльності	2				
24170000	Надходження коштів пайової участі у розвитку інфраструктури населеного пункту	431 000				




№ з/п	Найменування показника	2020 рік (звіт)	2021 рік (затверджено)	2022 рік (план)	2023 рік (план)	2024 рік (план)
25000000	Власні надходження бюджетних установ	5 601 879				
25010000	Надходження від плати за послуги, що надаються бюджетними установами згідно із законодавством	322 878	1 015 500	1 078 461	1 135 619	1 192 401
25010100	Плата за послуги, що надаються бюджетними установами згідно з їх основною діяльністю	316 232	1 015 500	1 078 461	1 135 619	1 192 401
25010300	Плата за оренду майна бюджетних установ, що здійснюється відповідно до Закону України 'Про оренду державного та комунального майна'	5 382				
25010400	Надходження бюджетних установ від реалізації в установленому порядку майна (крім нерухомого майна)	1 265				
25020000	Інші джерела власних надходжень бюджетних установ	5 279 000				
25020100	Благодійні внески, гранти та дарунки	1 643 300				
25020200	Надходження, що отримують бюджетні установи від підприємств, організацій, фізичних осіб та від інших бюджетних установ для виконання цільових заходів, у тому числі заходів з відчуження для суспільних потреб земельних ділянок та розміщених на них інших об'єктів нерухомого майна, що перебувають у приватній власності фізичних або юридичних осіб	3 635 700				
30000000	Доходи від операцій з капіталом, у тому числі	3 799 876				
33000000	Кошти від продажу землі і нематеріальних активів	3 799 876				
33010000	Кошти від продажу землі	3 799 876				
33010100	Кошти від продажу земельних ділянок несільськогосподарського призначення, що перебувають у державній або комунальній власності, та земельних ділянок, які знаходяться на території Автономної Республіки Крим	3 799 876				
x	УСЬОГО за розділом I, у тому числі	69 937 012	71 412 400	79 912 142	84 147 485	88 354 858
x	загальний фонд	60 024 555	70 370 400	78 805 538	82 982 231	87 131 341
x	спеціальний фонд	9 912 457	1 042 000	1 106 604	1 165 254	1 223 518
II. Трансферти з державного бюджету						
x	Загальний фонд, у тому числі:	30 512 560	30 969 100	29 557 200	32 230 015	34 364 651
41020000	Дотації з державного бюджету, у тому числі	6 925 200	6 974 400	3 370 100	3 548 715	3 726 151
41020100	Базова дотація	6 925 200	6 974 400	3 370 100	3 548 715	3 726 151
41030000	Субвенції з державного бюджету, у тому числі	23 587 360	23 994 700	26 187 100	28 681 300	30 638 500
41033900	Освітня субвенція з державного бюджету місцевим бюджетам	21 887 900	23 994 700	26 187 100	28 681 300	30 638 500
41034200	Медична субвенція з державного бюджету місцевим бюджетам	1 699 460				
x	Спеціальний фонд, у тому числі:	3 757 110				
40000000	Офіційні трансферти	3 757 110				
41000000	Від органів державного управління	3 757 110				
41050000	Субвенції з місцевих бюджетів іншим місцевим бюджетам	3 757 110				
41052600	Субвенція з місцевого бюджету на фінансове забезпечення будівництва, реконструкції, ремонту і утримання автомобільних доріг загального користування місцевого значення, вулиць і доріг комунальної власності у населених пунктах за рахунок відповідної субвенції	2 733 741				
41053500	Субвенція з місцевого бюджету на фінансове забезпечення будівництва, реконструкції, ремонту і утримання автомобільних доріг загального користування місцевого значення, вулиць і доріг комунальної власності у населених пунктах	623 369				
41053900	Інші субвенції з місцевого бюджету	400 000				
x	УСЬОГО за розділом II, у тому числі	34 269 670	30 969 100	29 557 200	32 230 015	34 364 651
x	загальний фонд	30 512 560	30 969 100	29 557 200	32 230 015	34 364 651
x	спеціальний фонд	3 757 110				
III. Трансферти з інших місцевих бюджетів						
x	Загальний фонд, у тому числі:	7 237 888		-		
41040000	Дотації з місцевих бюджетів, у тому числі					
41050000	Субвенції з місцевих бюджетів, у тому числі	7 237 888		-		
41050000	Субвенції з місцевих бюджетів іншим місцевим бюджетам	7 237 888		-		



№ з/п	Найменування показника	2020 рік (звіт)	2021 рік (затверджено)	2022 рік (план)	2023 рік (план)	2024 рік (план)
41051100	Субвенція з місцевого бюджету за рахунок залишку коштів освітньої субвенції, що утворився на початок бюджетного періоду	400 000				
41051200	Субвенція з місцевого бюджету на надання державної підтримки особам з особливими освітніми потребами за рахунок відповідної субвенції з державного бюджету	8 616				
41051400	Субвенція з місцевого бюджету на забезпечення якісної, сучасної та доступної загальної середньої освіти 'Нова українська школа' за рахунок відповідної субвенції з державного бюджету	418 783				
41053000	Субвенція з місцевого бюджету на проведення виборів депутатів місцевих рад та сільських, селищних, міських голів, за рахунок відповідної субвенції з державного бюджету	478 062				
41053900	Інші субвенції з місцевого бюджету	1 327 427				
41055600	Субвенція з місцевого бюджету на проведення капітального та поточного середнього ремонту автомобільних доріг за рахунок відповідної субвенції з державного бюджету	4 605 000				
x	Спеціальний фонд, у тому числі:					
41040000	Дотації з місцевих бюджетів, у тому числі					
41050000	Субвенції з місцевих бюджетів, у тому числі					
x	УСЬОГО за розділом III, у тому числі	7 237 888				
x	загальний фонд	7 237 888				
x	спеціальний фонд					
x	РАЗОМ за розділами I, II, III, у тому числі	111 444 570	102 381 500	109 469 342	116 377 500	122 719 510
x	загальний фонд	97 775 003	101 339 500	108 362 738	115 212 246	121 495 993
x	спеціальний фонд	13 669 567	1 042 000	1 106 604	1 165 254	1 223 517

Секретар виконавчого комітету

Начальник фінансового відділу



Ростислав СИДОР

Мирослава МИХАЛЬЧУК

до Прогнозу бюджету Мурованської сільської ради  
територіальної громади на 2022-2024 роки

## Показники фінансування бюджету

13535000000


код бюджету

(грн)

Код	Найменування показника	2020 рік (звіт)	2021 рік (затверджено)	2022 рік (план)	2023 рік (план)	2024 рік (план)
I. Фінансування за типом кредитора						
200000	Внутрішнє фінансування					
x	загальний фонд	-28 094 773	-19 824 751	-19 002 042	-18 061 380	-18 069 061
x	спеціальний фонд	35 635 791	19 824 751	19 002 042	18 061 380	18 069 061
300000	Зовнішнє фінансування, у тому числі					
x	загальний фонд					
x	спеціальний фонд					
x	УСЬОГО за розділом I, у тому числі					
x	загальний фонд					
x	спеціальний фонд					
II. Фінансування за типом боргового зобов'язання						
400000	Фінансування за борговими операціями, у тому числі					
x	загальний фонд					
x	спеціальний фонд					
600000	Фінансування за активними операціями, у тому числі					
x	загальний фонд	-28 094 773	-19 824 751	-19 002 042	-18 061 380	-18 069 061
x	спеціальний фонд	35 635 791	19 824 751	19 002 042	18 061 380	18 069 061
x	УСЬОГО за розділом II, у тому числі					
x	загальний фонд					
x	спеціальний фонд					

Секретар виконавчого комітету

Начальник фінансового відділу



Ростислав СИДОР

Мирослава МИХАЛЬЧУК



## Граничні показники видатків бюджету та надання кредитів з бюджету головним розпорядникам коштів

13535000000

грн

Код відомчої класифікації	Найменування показника	2020 рік (звіт)	2021 рік (затверджено)	2022 рік (план)	2023 рік (план)	2024 рік (план)
.01	Мурованська сільська рада ТГ	108 290 881	99 119 553	106 098 961	112 743 116	118 877 562
x	загальний фонд	64 266 751	78 252 802	85 990 315	93 516 482	99 584 984
x	спеціальний фонд	44 024 130	20 866 751	20 108 646	19 226 634	19 292 578
.09	Служба у справах дітей		1 274 578	1 261 756	1 377 559	1 468 896
x	загальний фонд		1 274 578	1 261 756	1 377 559	1 468 896
x	спеціальний фонд					
37	Фінансовий відділ		1 987 369	2 108 625	2 256 825	2 373 052
x	загальний фонд		1 987 369	2 108 625	2 256 825	2 373 052
x	спеціальний фонд					
	УСЬОГО, у тому числі	108 290 881	102 381 500	109 469 342	116 377 500	122 719 510
x	загальний фонд	64 266 751	81 514 749	89 360 696	97 150 866	103 426 932
x	спеціальний фонд	44 024 130	20 866 751	20 108 646	19 226 634	19 292 578

Секретар виконавчого комітету

Ростислав СИДОР

Начальник фінансового відділу

Мирослава МИХАЛЬЧУК

Граничні показники видатків бюджету за Типовою програмною класифікацією видатків та кредитування місцевого бюджету

13535000000

Код	Найменування показника	2020 рік (звіт)	2021 рік (затверджено)	2022 рік (план)	2023 рік (план)	2024 рік (план)
0100	Державне управління, у тому числі:	15 927 451	21 481 388	23 034 423	25 189 242	26 875 211
x	загальний фонд	15 727 153	21 181 388	22 934 423	25 089 242	26 775 211
x	спеціальний фонд	200 298	300 000	100 000	100 000	100 000
1000	Освіта, у тому числі:	42 514 047	48 080 248	53 643 588	58 495 039	62 366 330
x	загальний фонд	35 325 464	47 152 136	52 742 893	57 546 607	61 370 477
x	спеціальний фонд	7 188 583	928 112	900 695	948 432	995 853
2000	Охорона здоров'я, у тому числі:	470 547	746 328	980 158	1 056 379	1 120 610
x	загальний фонд	470 547	746 328	980 158	1 056 379	1 120 610
x	спеціальний фонд					
3000	Соціальний захист та соціальне забезпечення, у тому числі:	467 814	942 900	941 611	993 281	1 044 402
x	загальний фонд	467 814	942 900	941 611	993 281	1 044 402
x	спеціальний фонд					
4000	Культура і мистецтво, у тому числі:	1 641 484	1 875 792	2 027 349	2 194 506	2 333 198
x	загальний фонд	1 105 810	1 769 354	2 020 512	2 187 306	2 325 638
x	спеціальний фонд	535 674	106 438	6 837	7 200	7 560
5000	Фізична культура і спорт, у тому числі:	1 327 361	1 071 186	1 157 136	1 259 858	1 341 842
x	загальний фонд	464 213	910 236	986 207	1 079 870	1 152 854
x	спеціальний фонд	863 148	160 950	170 929	179 988	188 988
6000	Житлово-комунальне господарство, у тому числі:	9 703 207	7 842 407	8 835 037	9 310 135	9 781 292
x	загальний фонд	5 118 532	7 842 407	6 835 037	7 204 135	7 569 992
x	спеціальний фонд	4 584 675		2 000 000	2 106 000	2 211 300
7000	Економічна діяльність, у тому числі:	30 476 235	19 786 751	18 229 542	17 253 238	17 225 510
x	загальний фонд	2 736 290	450 000	1 327 500	1 397 858	1 467 749
x	спеціальний фонд	27 739 945	19 336 751	16 902 042	15 855 380	15 757 761
8000	Інша діяльність, у тому числі:	1 943 037	554 500	620 498	625 824	631 115
x	загальний фонд	178 230	520 000	592 355	596 189	599 999
x	спеціальний фонд	1 764 807	34 500	28 143	29 635	31 116
9000	Міжбюджетні трансферти, у тому числі:	3 819 698				
x	загальний фонд	2 672 698				
x	спеціальний фонд	1 147 000				
9100	реверсна дотація					
x	спеціальний фонд					
x	УСБОГО, у тому числі:	108 290 881	102 381 500	109 469 342	116 377 500	122 719 510
x	загальний фонд	64 266 751	81 514 749	89 360 696	97 150 866	103 426 932
x	спеціальний фонд	44 024 130	20 866 751	20 108 646	19 226 634	19 292 578

Секретар виконавчого комітету

Ростислав СИДОР

Начальник фінансового відділу

Мирослава МИХАЛЬЧУК



до Прогнозу бюджету Мированської сільської ради  
територіальної громади на 2022-2024 роки

## Показники бюджету розвитку

1353500000

грн

№ з/п	Найменування показника	2020 рік (звіт)	2021 рік (затверджено)	2022 рік (план)	2023 рік (план)	2024 рік (план)
I. Надходження бюджету розвитку						
1	Кошти, що передаються із загального фонду	15 530 531	19 824 751	19 002 042	18 061 380	18 069 061
2	Кошти від повернення кредитів, надані з бюджету, та відсотки, сплачені за користування ними					
3	Капітальні трансферти (субвенції) з інших бюджетів, у тому числі:	9 689 537				
3.1.	трансферти з державного бюджету					
3.2.	трансферти з місцевих бюджетів	9 689 537				
4.	Місцеві запозичення					
5.	Інші надходження бюджету розвитку	5 115 101				
	УСЬОГО за розділом I:	30 335 169	19 824 751	19 002 042	18 061 380	18 069 061
	з них надходження до бюджету розвитку (без урахування обсягів місцевих запозичень та капітальних трансфертів (субвенцій))	20 645 632	19 824 751	19 002 042	18 061 380	18 069 061
II. Витрати бюджету розвитку						
1.	Капітальні видатки бюджету розвитку, у тому числі	28 113 159	19 374 751	18 602 042	17 961 380	17 969 061
1.1.	на виконання інвестиційних проектів	24 732 042	15 920 814	18 502 042	17 861 380	17 869 061
1.2.	капітальні трансферти (субвенції) іншим бюджетам, у тому числі:	1 147 000				
1.3.	інші капітальні видатки	2 234 117	3 453 937	100 000	100 000	100 000
2.	Внески до статутного капіталу суб'єктів господарювання	50 000				
3.	Погашення місцевого боргу					
4.	Платежі, пов'язані з виконанням гарантійних зобов'язань Автономної Республіки Крим, обласної ради чи територіальної громади міста					
5.	Розроблення містобудівної документації	186 000	450 000	400 000	100 000	100 000
6.	Інші видатки бюджету розвитку	1 985 010				
	УСЬОГО за розділом II	30 335 169	19 824 751	19 002 042	18 061 380	18 069 061

Секретар виконавчого комітету

Начальник фінансового відділу

Ростислав СИДОР

Мирослава МИХАЛЬЧУК

Обсяги капітальних вкладень місцевого бюджету у розрізі інвестиційних проектів

13535000000

Код Програми/класифікації видатків та кредитування місцевого бюджету	Код Типової програмної класифікації видатків та кредитування місцевого бюджету	Найменування головних розпорядників коштів місцевого бюджету/відповідального виконавця, програми згідно з Типовою програмою класифікацією видатків та кредитування місцевого бюджету	Найменування інвестиційного проекту	Загальний період реалізації проекту (рік початку і завершення)	Загальна вартість проекту	2020 рік (звіт)	2021 рік (затверджено)	2022 рік (план)	2023 рік (план)	2024 рік (план)	Очікуваний рівень готовності проекту на кінець 2024 року (план), %
1	2	3	4	5	6	7	8	9	10	11	12
0115045	5 045	Будівництво мультифункціональних майданчиків для занять ігровими видами спорту	Будівництво мультифункціонального майданчика для занять ігровими видами спорту в с. Сороки-Львівські		1 600 000,00			800 000	800 000		
0116030	6 030	Організація благоустрою населених пунктів	Капітальний ремонт пішохідних доріжок біля стадіону з штучним покриттям в с.Сороки-Львівські, Пустомитівського району, Львівської області			567 500					
0116030	6 030	Організація благоустрою населених пунктів	Капітальний ремонт доріжок паркової зони в с.Гамаліївка, Пустомитівського району, Львівської області			2 110 144					
0117310	7 310	Будівництво об'єктів житлово-комунального господарства	Будівництво каналізаційної насосної станції (КНС вул.Енергетична) з напірним трубопроводом в с.Муроване, Пустомитівського району, Львівської області			2 004 791	1 984 330	2 000 000	2 106 000	2 211 300	
0117321	7 321	Будівництво освітніх установ та закладів	Капітальний ремонт приміщення кухні у дошкільному закладі "Веселка" в с.Муроване, Пустомитівського району, Львівської області			330 089					
0117321	7 321	Будівництво освітніх установ та закладів	Капітальний ремонт приміщення кухні у Ямпільському НВК в с.Ямпіль, Пустомитівського району, Львівської області			296 460					
0117321	7 321	Будівництво освітніх установ та закладів	Капітальний ремонт облаштування бруку в с.Мурованській ЗОШ, с.Муроване, Пустомитівського району, Львівської області			483 939					
0117321	7 321	Будівництво освітніх установ та закладів	Капітальний ремонт енергоефективні заходи у Мурованській ЗОШ, с.Муроване, Пустомитівського району, Львівської області			803 214					
0117321	7 321	Будівництво освітніх установ та закладів	Реконструкція Сороки –Львівської загальноосвітньої школи І-ІІ ступенів із розширенням за рахунок прибудови та простору горища по вул.Лукашевичів, буд 201 у с.Сороки-Львівські, Пустомитівського району, Львівської області.		10 069 259		500 000	3 000 000	2 000 000	1 500 000	
0117321	7 321	Будівництво освітніх установ та закладів	Утеплення будівлі ДНЗ "Веселка" по вул. Шевченка, 9а у с. Муроване Мурованської сільської ради територіальної громади Львівського району Львівської області		7 000 000			1 500 000	2 500 000	3 000 000	
0117321	7 321	Будівництво освітніх установ та закладів	Капітальний ремонт шатрового даху у Ямпільському НВК, Пустомитівського району, Львівської області		10 249 209			1 500 000	2 000 000	3 000 000	



0117321	7 321	Будівництво освітніх установ та закладів	Реконструкція (облаштування) Мурованської ЗОШ І-ІІІ ступенів із розширенням за рахунок частини простору горища по вул. Січових Стрільців, 41 в с. Муроване Пустомитівського району Львівської області	1 100 000		1 100 000		
0117322	7 322	Будівництво медичних установ та закладів	"Заклад первинної медико-санітарної допомоги у сільській місцевості (амбулаторія загальної практики сімейної медицини) с. Муроване, Пустомитівський район-нове будівництво". Коригування	231 558	550 000			
0117322	7 322	Будівництво медичних установ та закладів	"Заклад первинної медико-санітарної допомоги у сільській місцевості (амбулаторія загальної практики сімейної медицини) с. Ямпіль, Пустомитівський район-нове будівництво". Коригування	43 650	1 350 000			
0117324	7 324	Будівництво установ та закладів культури	Капітальний ремонт приміщень нежитлової будівлі (Народний дім) по вул. Старе Село, 94-Б у с. Кам'янопіль Мурованської сільської ради ОТГ Пустомитівського району Львівської області	1 329 417	100 000			
0117325	7 325	Будівництво споруд, установ та закладів фізичної культури і спорту	Будівництво спортивного залу Мурованської ЗОШ І-ІІ ст. по вул. Січових Стрільців, 41 Г у с. Муроване Пустомитівського району Львівської області	5 500 097	550 000	1 000 000	2 294 000	1 656 097
0117325	7 325	Будівництво споруд, установ та закладів фізичної культури і спорту	Будівництво футбольного поля з штучним покриттям у с. Гамалівка Пустомитівського району Львівської області		195 000			
0117325	7 325	Будівництво споруд, установ та закладів фізичної культури і спорту	Будівництво футбольного поля з штучним покриттям у с. Кам'янопіль Пустомитівського району Львівської області		195 000			
0117330	7 330	Будівництво-І інших об'єктів комунальної власності	Будівництво адміністративного будинку сільської ради в с. Муроване, Пустомитівського району, Львівської області		2 742 600			
0117461	7461	Утримання та розвиток автомобільних доріг та дорожньої інфраструктури за рахунок коштів місцевого бюджету	Капітальний ремонт внутрішньоквартального проїзду по вул. І. Франка від вул. Садова, вул. Бічна в с. Ямпіль	4 623 318				
0117461	7 461	Утримання та розвиток автомобільних доріг та дорожньої інфраструктури за рахунок коштів місцевого бюджету	Капітальний ремонт провулку комунальної власності від вул. Львівська, 11 до вул. Січових Стрільців, 43 та вул. Січових Стрільців від буд. 36 до буд. 44 в с. Муроване	1 424 339				
0117461	7 461	Утримання та розвиток автомобільних доріг та дорожньої інфраструктури за рахунок коштів місцевого бюджету	Капітальний ремонт проїзду комунальної власності від буд. 25 по вул. Львівська, 11 до річки Малехівка в с. Муроване	987 817				
0117461	7 461	Утримання та розвиток автомобільних доріг та дорожньої інфраструктури за рахунок коштів місцевого бюджету	Капітальний ремонт провулку комунальної власності від вул. Львівська, 43 до вул. Партизанська, 50 в с. Муроване	1 279 588				
0117461	7 461	Утримання та розвиток автомобільних доріг та дорожньої інфраструктури за рахунок коштів місцевого бюджету	Капітальний ремонт дорожнього покриття біля паркової зони по вул. Грушевського в с. Гамалівка	507 818				

'0117461	7 461	Утримання та розвиток автомобільних доріг та дорожньої інфраструктури за рахунок коштів місцевого бюджету	Капітальний ремонт дороги вул.Вокзальна від.№4 с.Муроване				4 266 042					
0117461	7 461	Утримання та розвиток автомобільних доріг та дорожньої інфраструктури за рахунок коштів місцевого бюджету	Капітальний ремонт дороги внутрішньоквартального проїзду по вул.Богданівська, вул.Грушевського, вул.Помаранчевої революції, вул.Данила Галицького с.Кам'янопіль, Пустомитівського району, Львівської області				724 977					
'0117461	7 461	Утримання та розвиток автомобільних доріг та дорожньої інфраструктури за рахунок коштів місцевого бюджету	Капітальний ремонт дороги внутрішньоквартального проїзду по вул.Верхня, вул.Жовтнева, вул.Широка, вул.Без назви в с.Ямпіль, Пустомитівського району, Львівської області				359 805					
'0117461	7 461	Утримання та розвиток автомобільних доріг та дорожньої інфраструктури за рахунок коштів місцевого бюджету	Капітальний ремонт дороги по вул.Польова, від вул.Шевченка до буд.3 по вул.Польова в с.Гамалівка, Пустомитівського району, Львівської області				228 755					
'0117461	7 461	Утримання та розвиток автомобільних доріг та дорожньої інфраструктури за рахунок коштів місцевого бюджету	Капітальний ремонт дорожнього покриття по вул. Козацька в с. Сороки – Львівські Пустомитівського району, Львівської області	6 000 000	2 128 821	212 884	2 128 821	1 200 000	1 200 000		658 295	
'0117461	7 461	Утримання та розвиток автомобільних доріг та дорожньої інфраструктури за рахунок коштів місцевого бюджету	Капітальний ремонт внутрішньоквартального проїзду по вул. М.Грушевського в с. Кам'янопіль, Пустомитівського району, Львівської області		1 903 197			800 000	803 197			
0117461	7 461	Утримання та розвиток автомобільних доріг та дорожньої інфраструктури за рахунок коштів місцевого бюджету	Капітальний ремонт дорожнього покриття від буд.4а по вул. Польова до буд.17 по вул. Жовтнева в с. Ямпіль, Львівського району, Львівської області		2 895 000			800 000	800 000		895 000	
0117461	7 461	Утримання та розвиток автомобільних доріг та дорожньої інфраструктури за рахунок коштів місцевого бюджету	Капітальний ремонт дорожнього покриття по вул. Вокзальна від буд.№15 до буд.№17 в с.Муроване, Пустомитівського району, Львівської області		2 926 064			902 042	817 022		1 207 000	
0117461	7 461	Утримання та розвиток автомобільних доріг та дорожньої інфраструктури за рахунок коштів місцевого бюджету	Капітальний ремонт дорожнього покриття вул. Будівельна в с. Муроване Львівського району, Львівської області		24 068 728			1 334 735	1 091 161		2 091 369	
0117461	7 461	Утримання та розвиток автомобільних доріг та дорожньої інфраструктури за рахунок коштів місцевого бюджету	Капітальний ремонт дорожнього покриття по вул. Лукашевичів від буд.307 до буд.349а в с.Сороки-Львівські Львівського району, Львівської області		3 492 457			1 292 457	800 000		1 000 000	
0117461	7 461	Утримання та розвиток автомобільних доріг та дорожньої інфраструктури за рахунок коштів місцевого бюджету	Капітальний ремонт внутрішньоквартального проїзду по вул. Шевченка буд.№7 в с.Муроване Львівського району, Львівської області		640 920			340 920	150 000		150 000	



0117461	7 461	Утримання та розвиток автомобільних доріг та дорожньої інфраструктури за рахунок коштів місцевого бюджету	Капітальний ремонт внутрішньоквартального проїзду по вул. Меліоративна буд. №3а в с. Муроване Львівського району Львівської області	458 304		258 304	100 000	100 000	
0117461	7 461	Утримання та розвиток автомобільних доріг та дорожньої інфраструктури за рахунок коштів місцевого бюджету	Капітальний ремонт внутрішньоквартального проїзду по вул. І.Франка буд. 71 в с. Ямпіль Львівського району Львівської області	1 273 584		673 584	400 000	400 000	
0117461	7 461	Утримання та розвиток автомобільних доріг та дорожньої інфраструктури за рахунок коштів місцевого бюджету	Капітальний ремонт дорожнього покриття по вул. Шевченка від буд. №9 до буд. №13 в с. Муроване Пустомитівського району Львівської області		1 057 000				
0117461	7 461	Утримання та розвиток автомобільних доріг та дорожньої інфраструктури за рахунок коштів місцевого бюджету	Капітальний ремонт дороги по вул. Січових Стрільців в с. Муроване Пустомитівського району Львівської області		1 387 000				
0117461	7 461	Утримання та розвиток автомобільних доріг та дорожньої інфраструктури за рахунок коштів місцевого бюджету	Капітальний ремонт вулиці Грушевського (улаштування тротуару) від буд. 84 до буд. №26 в с. Гамаліївка Пустомитівського району Львівської області		1 499 000				
0117461	7 461	Утримання та розвиток автомобільних доріг та дорожньої інфраструктури за рахунок коштів місцевого бюджету	Капітальний ремонт дорожнього покриття по вул. Широка в с. Ямпіль Пустомитівського району Львівської області		1 656 000				
0117461	7 461	Утримання та розвиток автомобільних доріг та дорожньої інфраструктури за рахунок коштів місцевого бюджету	Капітальний ремонт внутрішньоквартального проїзду по вул. М.Грушевського в с. Кам'янопіль Пустомитівського району Львівської області		1 942 000				
Всього				79 176 819	24 732 042	18 502 042	17 861 380	17 869 061	

Секретар виконавчого комітету

Ростислав СИДОР

Начальник фінансового відділу

Миросяла МИХАЛІЧУК

## Показники міжбюджетних трансфертів з інших бюджетів

13535000000

грн

Код класифікації доходу бюджету/ код бюджету	Найменування показника	2020 рік (звіт)	2021 рік (затверджено)	2022 рік (план)	2023 рік (план)	2024 рік (план)
1	2	3	4	5	6	7
I.Трансферти до загального фонду бюджету:						
41020100	Базова дотація	6 925 200	6 974 400	3 370 100	3 548 715	3 726 151
41033900	Освітня субвенція з державного бюджету місцевим бюджетам	21 887 900	23 994 700	26 187 100	28 681 300	30 638 500
41034200	Медична субвенція з державного бюджету місцевим бюджетам	1 699 460				
41051100	Субвенція з місцевого бюджету за рахунок залишку коштів освітньої субвенції, що утворився на початок бюджетного періоду	400 000				
41051200	Субвенція з місцевого бюджету на надання державної підтримки особам з особливими освітніми потребами за рахунок відповідної субвенції з державного бюджету	8 616				
41051400	Субвенція з місцевого бюджету на забезпечення якісної, сучасної та доступної загальної середньої освіти 'Нова українська школа' за рахунок відповідної субвенції з державного бюджету	418 783				
41053000	Субвенція з місцевого бюджету на проведення виборів депутатів місцевих рад та сільських, селищних, міських голів, за рахунок відповідної субвенції з державного бюджету	478 062				
41053900	Інші субвенції з місцевого бюджету	1 327 427				
41055600	Субвенція з місцевого бюджету на проведення капітального та поточного середнього ремонту автомобільних доріг за рахунок відповідної субвенції з державного бюджету	4 605 000				
II.Трансферти до спеціального фонду бюджету:						
41052600	Субвенція з місцевого бюджету на фінансове забезпечення будівництва, реконструкції, ремонту і утримання автомобільних доріг загального користування місцевого значення, вулиць і доріг комунальної власності у населених пунктах за рахунок відповідної субвенції	2 733 741				
41053500	Субвенція з місцевого бюджету на фінансове забезпечення будівництва, реконструкції, ремонту і утримання автомобільних доріг загального користування місцевого значення, вулиць і доріг комунальної власності у населених пунктах	623 369				
41053900	Інші субвенції з місцевого бюджету	400 000				
x	РАЗОМ за розділами I, II, у тому числі:	41 507 559	30 969 100	29 557 200	32 230 015	34 364 651
x	загальний фонд	37 750 448	30 969 100	29 557 200	32 230 015	34 364 651
x	спеціальний фонд	3 757 110	0	0	0	0

Секретар виконавчого комітету

Начальник фінансового відділу

Ростислав СИДОР

Мирослава МИХАЛЬЧУК