

ЗВІТ
про виконання паспорта бюджетної програми
місцевого бюджету на 2019 рік

1.	0100000	Мурованська сільська рада ОТГ	
	(код)		(найменування головного розпорядника)
2.	0110000	Апарат місцевої ради (Управління справами Верховної Ради Автономної Республіки Крим, обласні, Київська та Севастопольська міські ради, районні ради і ради міст обласного та республіканського підпорядкування (для АР Крим), селищні, сільські ради, рай	
	(код)		(найменування відповідального виконавця)
3.	0110150	0111	Організаційне, інформаційно-аналітичне та матеріально-технічне забезпечення діяльності обласної ради, районної ради, районної у місті ради (у разі її створення), міської, селищної, сільської рад
	(код)	(КФКВК)	(найменування бюджетної програми)

4. Цілі державної політики, на досягнення яких спрямована реалізація бюджетної програми

№ з/п	Ціль державної політики
1	2

5. Мета бюджетної програми

Організаційне, інформаційно-аналітичне та матеріально-технічне забезпечення діяльності обласної ради, районної ради, міської, селищної, сільської рад

6. Завдання бюджетної програми

№ з/п	Завдання
1	2
1	Забезпечення виконання наданих законодавством повноважень
2	Здійснення виконавчими органами Автономної Республіки Крим наданих законодавством повноважень у відповідній сфері
3	Організаційне, інформаційно-аналітичне та матеріально-технічне забезпечення діяльності сільської ради та виконавчого комітету

7. Видатки (надані кредити з бюджету) та напрями використання бюджетних коштів за бюджетною програмою

№ з/п	Напрями використання бюджетних коштів	Затверджено у паспорті бюджетної програми			Касові видатки (надані кредити з бюджету)			Відхилення		
		загальний фонд	спеціальний фонд	усього	загальний фонд	спеціальний фонд	усього	загальний фонд	спеціальний фонд	усього
1	2	3	4	5	6	7	8	9	10	11
1	Організаційне, інформаційно-аналітичне та матеріально-технічне забезпечення діяльності обласної ради, районної ради, районної у місті ради (у разі її створення), міської, селищної, сільської рад	13 257 416,65	190 000,00	13 447 416,65	13 228 194,34	189 837,00	13 418 031,34	-29 222,31	-163,00	-29 385,31
Відхилення планових показників від касових видатків, пояснюється економією бюджетних коштів										
	УСЬОГО	13 257 416,65	190 000,00	13 447 416,65	13 228 194,34	189 837,00	13 418 031,34	-29 222,31	-163,00	-29 385,31

8. Видатки (надані кредити з бюджету) на реалізацію місцевих/регіональних програм, які виконуються в межах бюджетної програми

Найменування місцевої/регіональної програми	Затверджено у паспорті бюджетної програми			Касові видатки (надані кредити з бюджету)			Відхилення		
	загальний фонд	спеціальний фонд	усього	загальний фонд	спеціальний фонд	усього	загальний фонд	спеціальний фонд	усього
1	2	3	4	5	6	7	8	9	10
Усього			0,00			0,00	0,00	0,00	0,00

9. Результативні показники бюджетної програми та аналіз їх виконання

N з/п	Показники	Одиниця виміру	Джерело інформації	Затверджено у паспорті бюджетної програми			Фактичні результативні показники, досягнуті за рахунок касових видатків (наданих кредитів з бюджету)			Відхилення		
				загальний фонд	спеціальний фонд	усього	загальний фонд	спеціальний фонд	усього	загальний фонд	спеціальний фонд	усього
1	2	3	4	5	6	7	8	9	10	11	12	13
	Затрат											
	кількість штатних одиниць	од.	штатний розпис 2019 рік	57	0	57	44	0	44,00	-13,00	0,00	-13,00
Пояснення щодо причин розбіжностей між фактичними та затвердженими результативними показниками: Наявність вакантних посад зумовлена відсутністю кваліфікованих працівників, та відповідного робочого місця												
	закупівля ліцензії для архітектури містобудування	грн.	Рішення сесії сільської ради №990	85757,46	90000	175757,46	85000	89970	174970,00	-757,46	-30,00	-787,46
Пояснення щодо причин розбіжностей між фактичними та затвердженими результативними показниками: Розбіжності між затвердженими та касовими видатками по загальному фонду та спеціальному фонду пояснюються економією бюджетних коштів.												
	придбання та супровід бухгалтерської програми	грн.	Рішення сесії сільської ради №1470 від 30.09.2019 року	25000	0	25000	24000	0	24000,00	-1000,00	0,00	-1000,00
Пояснення щодо причин розбіжностей між фактичними та затвердженими результативними показниками: Розбіжності між затвердженими та касовими видатками по загальному фонду пояснюються економією бюджетних коштів.												
	Продукту											
	кількість отриманих листів, звернень, заяв, скарг	од.	Журнал реєстрації, звіт про обсяг документообігу	1232	0	1232	1304	0	1304,00	72,00	0,00	72,00
Пояснення щодо причин розбіжностей між фактичними та затвердженими результативними показниками: Збільшилась кількість листів, звернень та заяв від населення, підприємств та організацій, у зв'язку з внесенням змін до показників бюджету												
	кількість прийнятих нормативно-правових актів	од.	Журнал реєстрації, звіт про обсяг документообігу	1119	0	1119	847	0	847,00	-272,00	0,00	-272,00
Пояснення щодо причин розбіжностей між фактичними та затвердженими результативними показниками: Розбіжності між затвердженими та виконаними показниками пояснюються кількістю зверненнями.												
	Ефективності											
	кількість виконаних листів, звернень, заяв, скарг на одного працівника	од.	Розрахунок	20	0	20	30	0	30,00	10,00	0,00	10,00
Пояснення щодо причин розбіжностей між фактичними та затвердженими результативними показниками: Розбіжності між затвердженими та виконаними показниками пояснюються кількістю зверненнями.												
	кількість прийнятих нормативно-правових актів на одного працівника	од.	Розрахунок	20	0	20	19	0	19,00	-1,00	0,00	-1,00
Пояснення щодо причин розбіжностей між фактичними та затвердженими результативними показниками: Розбіжності між затвердженими та виконаними показниками пояснюються кількістю зверненнями.												
	витрати на утримання однієї штатної одиниці	тис.грн.	Розрахунок	230,643	1,754	232,397	300,64	4,314	304,95	70,00	2,56	72,56
Пояснення щодо причин розбіжностей між фактичними та затвердженими результативними показниками: Середні витрати на утримання однієї штатної одиниці більші від запланованих у зв'язку з наявністю вакантних посад												
Аналіз стану виконання результативних показників: Завдання діяльності головного розпорядника у 2019 році виконано, про що свідчать результативні показники бюджетної програми												

10. Узагальнений висновок про виконання бюджетної програми.

Програма є актуальною для подальшої її реалізації.

Керівник фінансового управління

Голова сільської ради



(підпис)

(підпис)

М.Михальчук

(ініціали та прізвище)

З.Петрух

(ініціали та прізвище)

ЗВІТ
про виконання паспорта бюджетної програми
місцевого бюджету на 2019 рік

1.	0100000	Мурованська сільська рада ОТГ
	(код)	(найменування головного розпорядника)
2.	0110000	Мурованська сільська рада ОТГ
	(код)	(найменування відповідального виконавця)
3.	0110180	0133 Інша діяльність у сфері державного управління
	(код)	(КФКВК) (найменування бюджетної програми)

4. Цілі державної політики, на досягнення яких спрямована реалізація бюджетної програми

№ з/п	Ціль державної політики
1	2
1	Забезпечення діяльності Мурованської сільської ради ОТГ

5. Мета бюджетної програми

Здійснення заходів пов'язаних з діяльністю сільської ради

6. Завдання бюджетної програми

№ з/п	Завдання
1	2
1	Забезпечення виконання наданих законодавством повноважень
2	Здійснення виконавчими органами міських (міст республіканського Автономної Республіки Крим та обласного значення) рад, районних у містах рад (у разі їх створення) наданих законодавством повноважень у відповідній сфері

7. Видатки (надані кредити з бюджету) та напрями використання бюджетних коштів за бюджетною програмою

№ з/п	Напрями використання бюджетних коштів	Затверджено у паспорті бюджетної програми			Касові видатки (надані кредити з бюджету)			Відхилення		
		загальний фонд	спеціальний фонд	усього	загальний фонд	спеціальний фонд	усього	загальний фонд	спеціальний фонд	усього
1	2	3	4	5	6	7	8	9	10	11
1	Забезпечення виконання наданих законодавством повноважень	477 400,00	0,00	477 400,00	476 104,21	0,00	476 104,21	-1 295,79	0,00	-1 295,79
Відхилення планових показників від касових видатків, пояснюється відсутністю потреби у інансуванні										
	УСЬОГО	477 400,00	0,00	477 400,00	476 104,21	0,00	476 104,21	-1 295,79	0,00	-1 295,79

8. Видатки (надані кредити з бюджету) на реалізацію місцевих/регіональних програм, які виконуються в межах бюджетної програми

Найменування місцевої/регіональної програми	Затверджено у паспорті бюджетної програми			Касові видатки (надані кредити з бюджету)			Відхилення		
	загальний фонд	спеціальний фонд	усього	загальний фонд	спеціальний фонд	усього	загальний фонд	спеціальний фонд	усього
1	2	3	4	5	6	7	8	9	10
Усього			0,00			0,00	0,00	0,00	0,00

9. Результативні показники бюджетної програми та аналіз їх виконання

№ з/п	Показники	Одиниця виміру	Джерело інформації	Затверджено у паспорті бюджетної програми			Фактичні результативні показники, досягнуті за рахунок касових видатків (наданих кредитів з бюджету)			Відхилення		
				загальний фонд	спеціальний фонд	усього	загальний фонд	спеціальний фонд	усього	загальний фонд	спеціальний фонд	усього
1	2	3	4	5	6	7	8	9	10	11	12	13
	Затрат											
	Виконання судових рішень	грн.	Рішення суду, акти виконаних робіт	442982	0	442982	441774,28	0	441774,28	-1207,72	0,00	-1207,72
Пояснення щодо причин розбіжностей між фактичними та затвердженими результативними показниками: Розбіжності між затвердженими і касовими видатками по загальному фонді пояснюються економією бюджетних коштів												
	Виготовлення технічної документації на об'єкти нерухомого майна	грн.	Розпорядження №289 від 22.07.2019 року	17400	0	17400	17379,02	0	17379,02	-20,98	0,00	-20,98
Пояснення щодо причин розбіжностей між фактичними та затвердженими результативними показниками: Розбіжності між затвердженими і касовими видатками по загальному фонді пояснюються економією бюджетних коштів												
	Оплата за виготовлення технічних умов по газопостачанню	грн.	Розпорядження	5000	0	5000	5020,98	0	5020,98	20,98	0,00	20,98
	Оплата судового позову	грн.	Розпорядження № 462 від 05.11.2019	5000	0	5000	4911,98	0	4911,98	-88,02	0,00	-88,02
Пояснення щодо причин розбіжностей між фактичними та затвердженими результативними показниками: Розбіжності між затвердженими і касовими видатками по загальному фонді пояснюються економією бюджетних коштів												
	Продукту											
	Оплата послуг	грн.	Рішення сесії сільської ради	7018	0	7018	7017,95	0	7017,95	-0,05	0,00	-0,05
Пояснення щодо причин розбіжностей між фактичними та затвердженими результативними показниками: Розбіжності між затвердженими і касовими видатками по загальному фонді пояснюються економією бюджетних коштів												
Аналіз стану виконання результативних показників: Основні завдання діяльності головного розпорядника у 2019 році виконано не в повному обсязі, про що свідчать результативні показники бюджетної програми.												

10. Узагальнений висновок про виконання бюджетної програми.

Програма є актуальною для подальшої її реалізації.

Керівник фінансового управління

Голова сільської ради



(підпис)

(підпис)

М.Михальчук

(ініціали та прізвище)

З.Петрух

(ініціали та прізвище)

N з/п	Показники	Одиниця виміру	Джерело інформації	Затверджено у паспорті бюджетної програми			Фактичні результативні показники, досягнуті за рахунок касових видатків (наданих кредитів з бюджету)			Відхилення		
				загальний фонд	спеціальний фонд	усього	загальний фонд	спеціальний фонд	усього	загальний фонд	спеціальний фонд	усього
1	2	3	4	5	6	7	8	9	10	11	12	13
	Затрат											
	середньорічне число штатних одиниць робітників	од.	Штатний розпис	52	0	52	53,2	0	53,20	1,20	0,00	1,20
Пояснення щодо причин розбіжностей між фактичними та затвердженими результативними показниками: Виникла у зв'язку із збільшенням кількості дітей та кількістю відвідувань у дитячих дошкільних установах												

	кількість дошкільних навчальних закладів	од.	Звітність установ	2	0	2	2	0	2,00	0,00	0,00	0,00
	кількість груп	од.	Звітність установ	9	0	9	9	0	9,00	0,00	0,00	0,00
	всього - середньорічне число ставок (штатних одиниць)	од.	Штатний розпис	56,825	0	56,825	57,08	0	57,08	0,25	0,00	0,25
Пояснення щодо причин розбіжностей між фактичними та затвердженими результативними показниками: Виникла у зв'язку із збільшенням кількості дітей та кількістю відвідувань у дитячих дошкільних установах												
	Субвенція на надання підтримки особам з особливими потребами, придбання спеціальних засобів	грн.	Рішення сесії №1477 від 07.11.2019	21823	0	21823	21823	0	21823,00	0,00	0,00	0,00
	Субвенція на надання підтримки особам з особливими потребами, проведення корекційно-розвиткових занять	грн.	Рішення сесії №1477 від 07.11.2019	0	11904	11904	0	11904	11904,00	0,00	0,00	0,00
Продукту												
	кількість дітей, що відвідують дошкільні заклади	осіб	Звітність установ	216	0	216	220	0	220,00	4,00	0,00	4,00
Пояснення щодо причин розбіжностей між фактичними та затвердженими результативними показниками: Розбіжність між затвердженими і фактичними показниками пояснюється збільшенням кількістю дітей												
	кількість дітей від 0 до 6 років	осіб	Звітність установ	216	0	216	220	0	220,00	4,00	0,00	4,00
Пояснення щодо причин розбіжностей між фактичними та затвердженими результативними показниками: Розбіжність між затвердженими і фактичними показниками пояснюється збільшенням кількістю дітей												
	кількість закладів, що задіяні для проведення капітальних видатків	од.	Звітність установ	0	2	2	0	2	2,00	0,00	0,00	0,00
Ефективності												
	діто-дні відвідування	днів	Звітність установ	27208	0	27208	27882	0	27882,00	674,00	0,00	674,00
Пояснення щодо причин розбіжностей між фактичними та затвердженими результативними показниками: Розбіжність між затвердженими і фактичними показниками пояснюється збільшенням кількістю дітей												
	витрати на перебування 1 дитини в дошкільному закладі	грн.	Розрахунок	30064,92	295,85	30360,77	28163,46	285,32	28448,78	-1901,46	-10,53	-1911,99
Пояснення щодо причин розбіжностей між фактичними та затвердженими результативними показниками: Розбіжність між затвердженими та виконаними показниками пояснюється економією бюджетних коштів												
	середні витрати на проведення капітальних видатків	тис.грн.	Розрахунок	0	55,271	55,271	0	55,271	55,27	0,00	0,00	0,00
Якості												
	відсоток охоплення дітей дошкільною освітою	відс.	Розрахунок	0	0	0	0	0	0,00	0,00	0,00	0,00
	динаміка обсягу видатків на проведення капітального ремонту у порівнянні з минулим роком	відс.	Розрахунок	0	100	100	0	100	100,00	0,00	0,00	0,00
Аналіз стану виконання результативних показників: Завдання діяльності надання дошкільної освіти виконано, про що свідчать результативні показники бюджетної програми												

10. Узагальнений висновок про виконання бюджетної програми.

Програма є актуальною для подальшої її реалізації.

Керівник фінансового управління

Голова сільської ради



(підпис)

(підпис)

М.Михальчук

(ініціали та прізвище)

З.Петрух

(ініціали та прізвище)

ЗВІТ
про виконання паспорта бюджетної програми
місцевого бюджету на 2019 рік

1.	0100000	Мурованська сільська рада ОТГ	
	(код)		(найменування головного розпорядника)
2.	0110000	Апарат місцевої ради (Управління справами Верховної Ради Автономної Республіки Крим, обласні, Київська та Севастопольська міські ради, районні ради і ради міст обласного та республіканського підпорядкування (для АР Крим), селищні, сільські ради, рай	
	(код)		(найменування відповідального виконавця)
3.	0111020	0921	Надання загальної середньої освіти загальноосвітніми навчальними закладами (в т. ч. школою-дитячим садком, інтернатом при школі), спеціалізованими школами, ліцеями, гімназіями, колегіумами
	(код)	(КФКВК)	(найменування бюджетної програми)

4. Цілі державної політики, на досягнення яких спрямована реалізація бюджетної програми

№ з/п	Ціль державної політики
1	2

5. Мета бюджетної програми

Надання загальної середньої освіти загальноосвітніми навчальними закладами (в т.ч. школою-дитячим садком, інтернатом при школі), спеціалізованими школами, ліцеями, гімназіями, колегіумами.

6. Завдання бюджетної програми

№ з/п	Завдання
1	2
1	Забезпечити надання відповідних послуг денними загальноосвітніми навчальними закладами
2	Забезпечення надання відповідних послуг закладами Навчально-виховного комплексу

7. Видатки (надані кредити з бюджету) та напрями використання бюджетних коштів за бюджетною програмою

№ з/п	Напрями використання бюджетних коштів	Затверджено у паспорті бюджетної програми			Касові видатки (надані кредити з бюджету)			Відхилення			гривень
		загальний фонд	спеціальний фонд	усього	загальний фонд	спеціальний фонд	усього	загальний фонд	спеціальний фонд	усього	
1	2	3	4	5	6	7	8	9	10	11	
1	Надання загальної середньої освіти загальноосвітніми навчальними закладами (в т.ч. школою-дитячим садочком, інтернатом при школі), спеціалізованими школами, ліцеями, гімназіями, колегіумами	28 319 204,77	8 271 034,45	36 590 239,22	25 963 379,32	8 043 150,71	34 006 530,03	-2 355 825,45	-227 883,74	-2 583 709,19	
	виникло у зв'язку з раціональним використанням бюджетних коштів										
	УСЬОГО	28 319 204,77	8 271 034,45	36 590 239,22	25 963 379,32	8 043 150,71	34 006 530,03	-2 355 825,45	-227 883,74	-2 583 709,19	

8. Видатки (надані кредити з бюджету) на реалізацію місцевих/регіональних програм, які виконуються в межах бюджетної програми

Найменування місцевої/регіональної програми	Затверджено у паспорті бюджетної програми			Касові видатки (надані кредити з бюджету)			Відхилення			гривень
	загальний фонд	спеціальний фонд	усього	загальний фонд	спеціальний фонд	усього	загальний фонд	спеціальний фонд	усього	
1	2	3	4	5	6	7	8	9	10	

Усього			0,00			0,00	0,00	0,00	0,00
--------	--	--	------	--	--	------	------	------	------

9. Результативні показники бюджетної програми та аналіз їх виконання

№ з/п	Показники	Одиниця виміру	Джерело інформації	Затверджено у паспорті бюджетної програми			Фактичні результативні показники, досягнуті за рахунок касових видатків (наданих кредитів з бюджету)			Відхилення		
				загальний фонд	спеціальний фонд	усього	загальний фонд	спеціальний фонд	усього	загальний фонд	спеціальний фонд	усього
1	2	3	4	5	6	7	8	9	10	11	12	13
	Затрат											
	кількість закладів (за ступенями шкіл)	од.	Звітність установ	4	0	4	4	0	4,00	0,00	0,00	0,00
	кількість класів (за ступенями шкіл)	од.	Звітність установ	52	0	52	53	0	53,00	1,00	0,00	1,00
	Пояснення щодо причин розбіжностей між фактичними та затвердженими результативними показниками: виникло у зв'язку з активною кількістю класів											
	середньорічне число посадових окладів (ставок) педагогічного персоналу	од.	Штатний розпис, тарифікація	118	0	118	114,5	0	114,50	-3,50	0,00	-3,50
	Пояснення щодо причин розбіжностей між фактичними та затвердженими результативними показниками: виникло у зв'язку з фактичною кількістю педагогічних працівників											
	всього - середньорічне число ставок (штатних одиниць)	од.	Штатний розпис, тарифікація	190,9	0	190,9	194,7	0	194,70	3,80	0,00	3,80
	Пояснення щодо причин розбіжностей між фактичними та затвердженими результативними показниками: виникло у зв'язку з фактичною кількістю працівників											
	батьківська плата в закладах навчально-виховному комплексі в с. Ямпіль	грн.	кошторис	0	125000	125000	0	78906,06	78906,06	0,00	-46093,94	-46093,94
	Пояснення щодо причин розбіжностей між фактичними та затвердженими результативними показниками: виникло у зв'язку фактичним відвідуванням дітей закладів освіти											
	Кількість груп	од.	Звітність установ	4	0	4	4	0	4,00	0,00	0,00	0,00
	витрати на поточний ремонт Сороки-Львівської та Гамаліївської ЗОШ	грн.	Рішення сесії сільської ради №987	350025,95	0	350025,95	350025,95	0	350025,95	0,00	0,00	0,00
	реконструкція котельні Ямпільського НВК	грн.	Рішення сесії сільської ради №987	0	272100	272100	0	272100	272100,00	0,00	0,00	0,00
	Ремонт Мурованської ЗОШ I-III ступенів	грн.	Рішення сесії Пустомитівської районної ради № 656 від 12.04.2019 року	0	5000000	5000000	0	5000000	5000000,00	0,00	0,00	0,00
	Придбання сучасних меблів	грн.	Рішення сесії сільської ради № 1158 від 13.06.2019 року	97330,5	0	97330,5	97330,5	0	97330,50	0,00	0,00	0,00
	Закупівля дидактичних матеріалів	грн.	Рішення сесії сільської ради № 1158 від 13.06.2019 року	54112,8	0	54112,8	54112,8	0	54112,80	0,00	0,00	0,00
	Придбання комп'ютерної техніки	грн.	Рішення сесії сільської ради № 1158 від 13.06.2019 року	0	82299,45	82299,45	0	82299,45	82299,45	0,00	0,00	0,00
	Субвенція з державного бюджету на підвищення якості освіти проидбання компютерів	грн.	Рішення сесії №1159 від 13.06.2019	0	114577	114577	0	114577	114577,00	0,00	0,00	0,00
	Співфінансування на підвищення якості освіти на придбання компютерів	грн.	Рішення сесії №1159 від 13.06.2019	0	11458	11458	0	11458	11458,00	0,00	0,00	0,00
	Співфінансування на санітарно-побутові умови у закладах загальної середньої освіти	грн.	Рішення сесії №1279 від 08.08.2019	0	28978	28978	0	28978	28978,00	0,00	0,00	0,00
	Придбання періодичних видань	грн.	Рішення сесії сільської ради №1472 від 30.09.2019	18536	0	18536	18536	0	18536,00	0,00	0,00	0,00
	Капітальний ремонт енергоефективні заходи Мурованської ЗОШ I-III ступенів	грн.	Рішення сесії Сільської ради №1471 від 30.09.2019 та №1470 від 30.09.2019 року	0	1500000	1500000	0	1500000	1500000,00	0,00	0,00	0,00

	Співінансування для придбання послуг із доступу до мережі інтернет	грн.	Рішення сесії №1280 від 08.08	169000	0	169000	169000	0	169000,00	0,00	0,00	0,00
	Продукту											
	кількість учнів	осіб	Звітність установ	918	0	918	980	0	980,00	62,00	0,00	62,00
	Пояснення щодо причин розбіжностей між фактичними та затвердженими результативними показниками: виникла у зв'язку з фактичною кількістю учнів											
	придбання обладнання і предметів довгострокового користування	грн.	Рішення сесії сільської ради №987	0	1050000	1050000	0	880674,63	880674,63	0,00	-169325,37	-169325,37
	Пояснення щодо причин розбіжностей між фактичними та затвердженими результативними показниками: виникло у зв'язку з фактичною закупівлею предметів довгострокового користування											
	Кількість дітей	осіб	Звітність установ	93	0	93	75	0	75,00	-18,00	0,00	-18,00
	Пояснення щодо причин розбіжностей між фактичними та затвердженими результативними показниками: виникло у зв'язку з фактичною кількістю дітей у групах дошкільного віку											
	Субвенція з державного бюджету місцевим бюджетам на забезпечення "НУШ"	грн.	Рішення сесії сільської ради №1160 від 13.06.2019 року	262417	0	262417	262380	0	262380,00	-37,00	0,00	-37,00
	Субвенція з державного бюджету місцевим бюджетам на забезпечення "НУШ" вилатки на відпочиття	грн.	Рішення сесії сільської ради №1160 від 13.06.2019 року	4183	0	4183	4183	0	4183,00	0,00	0,00	0,00
	Ефективності											
	діто-дні відвідування	днів	Звітність установ НВК	8728	0	8728	11621	0	11621,00	2893,00	0,00	2893,00
	Пояснення щодо причин розбіжностей між фактичними та затвердженими результативними показниками: виникло у зв'язку з фактичним відвідуванням дітей у групах дошкільного віку											
	середні витрати на 1 учня	грн.	Розрахунок	26867,31	409,49	27276,8	26493,24	898,65	27391,89	-374,07	489,16	115,09
	Пояснення щодо причин розбіжностей між фактичними та затвердженими результативними показниками: виникла у зв'язку з фактичними видатками на одного учня											
	Діто-дні відвідування	днів	Звітність установ Школи	160650	0	160650	116000	0	116000,00	-44650,00	0,00	-44650,00
	Аналіз стану виконання результативних показників: надання загальної середньої освіти загальноосвітніми навчальними закладами у 2019 році виконано, про що свідчать результативні показники бюджетної програми											

10. Узагальнений висновок про виконання бюджетної програми.

Програма є актуальною для подальшої її реалізації.

Керівник фінансового управління

Голова сільської ради



(підпис)

(підпис)

М. Михальчук

(ініціали та прізвище)

З. Петрух

(ініціали та прізвище)

ЗВІТ
про виконання паспорта бюджетної програми
місцевого бюджету на 2019 рік

1.	0100000	Мурованська сільська рада ОТГ
	(код)	(найменування головного розпорядника)
2.	0110000	Мурованська сільська рада ОТГ
	(код)	(найменування відповідального виконавця)
3.	0111162	0990 Інші програми та заходи у сфері освіти
	(код)	(КФКВК) (найменування бюджетної програми)

4. Цілі державної політики, на досягнення яких спрямована реалізація бюджетної програми

№ з/п	Ціль державної політики
1	2

5. Мета бюджетної програми

Інші програми та заходи у сфері освіти

6. Завдання бюджетної програми

№ з/п	Завдання
1	2
1	Інші програми у сфері освіти

7. Видатки (надані кредити з бюджету) та напрями використання бюджетних коштів за бюджетною програмою

№ з/п	Напрями використання бюджетних коштів	Затверджено у паспорті бюджетної програми			Касові видатки (надані кредити з бюджету)			Відхилення		
		загальний фонд	спеціальний фонд	усього	загальний фонд	спеціальний фонд	усього	загальний фонд	спеціальний фонд	усього
1	2	3	4	5	6	7	8	9	10	11
1	Інші програми та заходи у сфері освіти	45 000,00	0,00	45 000,00	39 100,00	0,00	39 100,00	-5 900,00	0,00	-5 900,00
	Відхилення планових показників від касових видатків, пояснюється економією коштів та відсутністю потреби у фінансуванні									
	УСЬОГО	45 000,00	0,00	45 000,00	39 100,00	0,00	39 100,00	-5 900,00	0,00	-5 900,00

8. Видатки (надані кредити з бюджету) на реалізацію місцевих/регіональних програм, які виконуються в межах бюджетної програми

Найменування місцевої/регіональної програми	Затверджено у паспорті бюджетної програми			Касові видатки (надані кредити з бюджету)			Відхилення		
	загальний фонд	спеціальний фонд	усього	загальний фонд	спеціальний фонд	усього	загальний фонд	спеціальний фонд	усього
1	2	3	4	5	6	7	8	9	10
Усього			0,00			0,00	0,00	0,00	0,00

9. Результативні показники бюджетної програми та аналіз їх виконання


N з/п	Показники	Одиниця виміру	Джерело інформації	Затверджено у паспорті бюджетної програми			Фактичні результативні показники, досягнуті за рахунок касових видатків (наданих кредитів з бюджету)			Відхилення		
				загальний фонд	спеціальний фонд	усього	загальний фонд	спеціальний фонд	усього	загальний фонд	спеціальний фонд	усього
1	2	3	4	5	6	7	8	9	10	11	12	13
	Затрат											
	витрати на оплату за послуги транспорту та проживання	грн.	Рішення сесії сільської ради №990	45000	0	45000	39100	0	39100,00	-5900,00	0,00	-5900,00
	Пояснення щодо причин розбіжностей між фактичними та затвердженими результативними показниками: Виникла у зв'язку із економією бюджетних коштів											
	Продукту											
	Поїздка у сфері освіти	шт.	Звернення	2	0	2	2	0	2,00	0,00	0,00	0,00
	Аналіз стану виконання результативних показників: Завдання заходів у сфері освіти виконано, про що свідчать результативні показники бюджетної програми											

10. Узагальнений висновок про виконання бюджетної програми.

Програма є актуальною для подальшої її реалізації.

Керівник фінансового управління

Голова сільської ради



М.Михальчук

(ініціали та прізвище)

З.Петрух

(ініціали та прізвище)

ЗВІТ
про виконання паспорта бюджетної програми
місцевого бюджету на 2019 рік

1.	0100000	Мурованська сільська рада ОТГ	
	(код)	(найменування головного розпорядника)	
2.	0110000	Апарат місцевої ради (Управління справами Верховної Ради Автономної Республіки Крим, обласні, Київська та Севастопольська міські ради, районні ради і ради міст обласного та республіканського підпорядкування (для АР Крим), селищні, сільські ради, рай	
	(код)	(найменування відповідального виконавця)	
3.	0112112	0725	Первинна медична допомога населенню, що надається фельдшерськими, фельдшерсько-акушерськими пунктами
	(код)	(КФКВК)	(найменування бюджетної програми)

4. Цілі державної політики, на досягнення яких спрямована реалізація бюджетної програми

№ з/п	Ціль державної політики
1	2

5. Мета бюджетної програми

Підвищення рівня надання медичної допомоги та збереження здоров'я населення

6. Завдання бюджетної програми

№ з/п	Завдання
1	2
1	Забезпечення надання населенню фельдшерськими, фельдшерсько-акушерськими пунктами допомоги

7. Видатки (надані кредити з бюджету) та напрями використання бюджетних коштів за бюджетною програмою

№ з/п	Напрями використання бюджетних коштів	Затверджено у паспорті бюджетної програми			Касові видатки (надані кредити з бюджету)			Відхилення		
		загальний фонд	спеціальний фонд	усього	загальний фонд	спеціальний фонд	усього	загальний фонд	спеціальний фонд	усього
1	2	3	4	5	6	7	8	9	10	11
1	Первинна медична допомога населенню, що надається фельдшерськими, фельдшерсько-акушерськими пунктами	96 129,80	0,00	96 129,80	96 129,80	0,00	96 129,80	0,00	0,00	0,00
	УСЬОГО	96 129,80	0,00	96 129,80	96 129,80	0,00	96 129,80	0,00	0,00	0,00

гривень

8. Видатки (надані кредити з бюджету) на реалізацію місцевих/регіональних програм, які виконуються в межах бюджетної програми

Найменування місцевої/регіональної програми	Затверджено у паспорті бюджетної програми			Касові видатки (надані кредити з бюджету)			Відхилення		
	загальний фонд	спеціальний фонд	усього	загальний фонд	спеціальний фонд	усього	загальний фонд	спеціальний фонд	усього
1	2	3	4	5	6	7	8	9	10
Усього			0,00			0,00	0,00	0,00	0,00

гривень

9. Результативні показники бюджетної програми та аналіз їх виконання

№ з/п	Показники	Одиниця виміру	Джерело інформації	Затверджено у паспорті бюджетної програми			Фактичні результативні показники, досягнуті за рахунок касових видатків (наданих кредитів з бюджету)			Відхилення		
				загальний фонд	спеціальний фонд	усього	загальний фонд	спеціальний фонд	усього	загальний фонд	спеціальний фонд	усього
1	2	3	4	5	6	7	8	9	10	11	12	13
	Затрат											
	кількість штатних одиниць	од.	Штатний розпис 2019 року	4	0	4	4	0	4,00	0,00	0,00	0,00
	кількість установ	од.	Звітність установ	2	0	2	2	0	2,00	0,00	0,00	0,00
	кількість звернень	осіб	Звітність установ	4305	0	4305	4790	0	4790,00	485,00	0,00	485,00
Пояснення щодо причин розбіжностей між фактичними та затвердженими результативними показниками: виникла у зв'язку з фактичним зверненням												
	Субсидії та поточні трансфери	грн.	Рішення сесії сільської ради	85554,24	0	85554,24	82206,31	0	82206,31	-3347,93	0,00	-3347,93
Пояснення щодо причин розбіжностей між фактичними та затвердженими результативними показниками: виникло у зв'язку з економією бюджетних коштів												
	Продукту											
	вартість використаних медикаментів	грн.	Звітність установ	4881,49	0	4881,49	8031,83	0	8031,83	3150,34	0,00	3150,34
Пояснення щодо причин розбіжностей між фактичними та затвердженими результативними показниками: виникло у зв'язку збільшенням звернень												
	Ефективності											
	середня кількість звернень на одну штатну посаду лікаря	од.	Звітність установ	1076,25	0	1076,25	1198	0	1198,00	121,75	0,00	121,75
Пояснення щодо причин розбіжностей між фактичними та затвердженими результативними показниками: виникло у зв'язку збільшенням звернень												
	середня витрати на одне звернення хворого	грн.	Розрахунок	44,163	0	44,163	37,23	0	37,23	-6,93	0,00	-6,93
Пояснення щодо причин розбіжностей між фактичними та затвердженими результативними показниками: виникло у зв'язку збільшенням звернень												
Аналіз стану виконання результативних показників: Завдання діяльності первинної медицини допомоги населенню, що надається фельдшерсько-акушерськими пунктами у 2019 році виконано, про що свідчать результативні показники бюджетної програми												

10. Узагальнений висновок про виконання бюджетної програми.

Програма є актуальною для подальшої її реалізації.

Керівник фінансового управління



[Signature]

(підпис)

М.Михальчук

(ініціали та прізвище)

Голова сільської ради

(підпис)

З.Петрух

(ініціали та прізвище)

ЗВІТ
про виконання паспорта бюджетної програми
місцевого бюджету на 2019 рік

1.	0100000	Мурованська сільська рада ОТГ
	(код)	(найменування головного розпорядника)
2.	0110000	Апарат місцевої ради (Управління справами Верховної Ради Автономної Республіки Крим, обласні, Київська та Севастопольська міські ради, районні ради і ради міст обласного та республіканського підпорядкування (для АР Крим), селищні, сільські ради, рай
	(код)	(найменування відповідального виконавця)
3.	0112113	0721 Первинна медична допомога населенню, що надається амбулаторно-поліклінічними закладами (відділеннями)
	(код)	(КФКВК) (найменування бюджетної програми)

4. Цілі державної політики, на досягнення яких спрямована реалізація бюджетної програми

№ з/п	Ціль державної політики
1	2

5. Мета бюджетної програми

підвищення рівня надання медичної допомоги та збереження здоров'я населення

6. Завдання бюджетної програми

№ з/п	Завдання
1	2
1	Забезпечення надання населенню амбулаторно-поліклінічної допомоги

7. Видатки (надані кредити з бюджету) та напрями використання бюджетних коштів за бюджетною програмою

№ з/п	Напрями використання бюджетних коштів	Затверджено у паспорті бюджетної програми			Касові видатки (надані кредити з бюджету)			Відхилення		
		загальний фонд	спеціальний фонд	усього	загальний фонд	спеціальний фонд	усього	загальний фонд	спеціальний фонд	усього
1	2	3	4	5	6	7	8	9	10	11
1	Первинна медична допомога населенню, що надається амбулаторно-поліклінічними закладами(відділеннями)	1 970 825,94	355 200,00	2 326 025,94	1 953 658,99	355 198,00	2 308 856,99	-17 166,95	-2,00	-17 168,95
	УСЬОГО	1 970 825,94	355 200,00	2 326 025,94	1 953 658,99	355 198,00	2 308 856,99	-17 166,95	-2,00	-17 168,95

8. Видатки (надані кредити з бюджету) на реалізацію місцевих/регіональних програм, які виконуються в межах бюджетної програми

Найменування місцевої/регіональної програми	Затверджено у паспорті бюджетної програми			Касові видатки (надані кредити з бюджету)			Відхилення		
	загальний фонд	спеціальний фонд	усього	загальний фонд	спеціальний фонд	усього	загальний фонд	спеціальний фонд	усього
1	2	3	4	5	6	7	8	9	10
Усього			0,00			0,00	0,00	0,00	0,00

9. Результативні показники бюджетної програми та аналіз їх виконання


N з/п	Показники	Одиниця виміру	Джерело інформації	Затверджено у паспорті бюджетної програми			Фактичні результативні показники, досягнуті за рахунок касових видатків (наданих кредитів з бюджету)			Відхилення		
				загальний фонд	спеціальний фонд	усього	загальний фонд	спеціальний фонд	усього	загальний фонд	спеціальний фонд	усього
1	2	3	4	5	6	7	8	9	10	11	12	13
	Затрат											
	кількість установ	од.	Звітність установ	2	0	2	2	0	2,00	0,00	0,00	0,00
	кількість штатних одиниць	од.	Звітність установ	18	0	18	18	0	18,00	0,00	0,00	0,00
	кількість звернень	осіб	Звітність установ	26473	0	26473	29066	0	29066,00	2593,00	0,00	2593,00
	Пояснення щодо причин розбіжностей між фактичними та затвердженими результативними показниками: виникло у зв'язку з фактичним зверненням											
	Субсидії та поточні трансферти	грн.	Рішення сесії сільської ради	896484,9	355200	1251684,9	879317,95	355198	1234515,95	-17166,95	-2,00	-17168,95
	Пояснення щодо причин розбіжностей між фактичними та затвердженими результативними показниками: виникло у зв'язку з економією коштів											
	Продукту											
	вартість використаних медикаментів	грн.	Звітність установ	81533,17	0	81533,17	100685,75	0	100685,75	19152,58	0,00	19152,58
	Пояснення щодо причин розбіжностей між фактичними та затвердженими результативними показниками: виникло у зв'язку з збільшенням звернень											
	придбання паливно мастильних матеріалів	грн.	Звітність установ	68850	0	68850	38634,8	0	38634,80	-30215,20	0,00	-30215,20
	Пояснення щодо причин розбіжностей між фактичними та затвердженими результативними показниками: виникло у зв'язку з фактичною потребою на придбання матеріалів											
	Ефективності											
	середня кількість звернень на одну штатну посаду лікаря	од.	Звітність установ	7375,5	0	7375,5	5813	0	5813,00	-1562,50	0,00	-1562,50
	середні витрати на одне звернення хворого	грн.	Розрахунок	56,87	1,89	58,76	67,21	12,22	79,43	10,34	10,33	20,67
	Аналіз стану виконання результативних показників: Завдання діяльності первинної медицини допомоги населенню, що надається амбулаторно-поліклінічними закладами у 2019 році виконано, про що свідчать результативні показники бюджетної програми											

10. Узагальнений висновок про виконання бюджетної програми.

Програма є актуальною для подальшої її реалізації.

Керівник фінансового управління

Голова сільської ради



М.Михальчук

(ініціали та прізвище)

З.Петрух

(ініціали та прізвище)

ЗВІТ
про виконання паспорта бюджетної програми
місцевого бюджету на 2019 рік

1.	0100000	Мурованська сільська рада ОТГ
	(код)	(найменування головного розпорядника)
2.	0110000	Мурованська сільська рада ОТГ
	(код)	(найменування відповідального виконавця)
3.	0113035	1070 Компенсаційні виплати за пільговий проїзд окремих категорій громадян на залізничному транспорті
	(код)	(КФКВК) (найменування бюджетної програми)

4. Цілі державної політики, на досягнення яких спрямована реалізація бюджетної програми

№ з/п	Ціль державної політики
1	2

5. Мета бюджетної програми

Забезпечення надання пільг окремим категоріям громадян з оплати послуг зв'язку, проїзду, санаторно-курортного лікування, ремонту будинків і квартир, безоплатного поховання і спорудження на могилі надгробка, компенсації витрат на автомобільне паливо

6. Завдання бюджетної програми

№ з/п	Завдання
1	2
1	Проведення розрахунків з підприємствами автомобільного транспорту за пільговий проїзд окремих категорій громадян

7. Видатки (надані кредити з бюджету) та напрями використання бюджетних коштів за бюджетною програмою

гривень

№ з/п	Напрями використання бюджетних коштів	Затверджено у паспорті бюджетної програми			Касові видатки (надані кредити з бюджету)			Відхилення		
		загальний фонд	спеціальний фонд	усього	загальний фонд	спеціальний фонд	усього	загальний фонд	спеціальний фонд	усього
1	2	3	4	5	6	7	8	9	10	11
1	Компенсаційні виплати за пільговий проїзд окремих категорій громадян на залізничному транспорті	16 000,00	0,00	16 000,00	15 645,70	0,00	15 645,70	-354,30	0,00	-354,30
	планових показників від касових видатків, пояснюється економією коштів та відсутню потреби у фінансуванні									
	УСЬОГО	16 000,00	0,00	16 000,00	15 645,70	0,00	15 645,70	-354,30	0,00	-354,30

8. Видатки (надані кредити з бюджету) на реалізацію місцевих/регіональних програм, які виконуються в межах бюджетної програми

гривень

Найменування місцевої/регіональної програми	Затверджено у паспорті бюджетної програми			Касові видатки (надані кредити з бюджету)			Відхилення		
	загальний фонд	спеціальний фонд	усього	загальний фонд	спеціальний фонд	усього	загальний фонд	спеціальний фонд	усього
1	2	3	4	5	6	7	8	9	10
Усього			0,00			0,00	0,00	0,00	0,00

9. Результативні показники бюджетної програми та аналіз їх виконання

№ з/п	Показники	Одиниця виміру	Джерело інформації	Затверджено у паспорті бюджетної програми			Фактичні результативні показники, досягнуті за рахунок касових видатків (наданих кредитів з бюджету)			Відхилення		
				загальний фонд	спеціальний фонд	усього	загальний фонд	спеціальний фонд	усього	загальний фонд	спеціальний фонд	усього
1	2	3	4	5	6	7	8	9	10	11	12	13
	Затрат											
	розмір компенсації за пільговий проїзд залізничним транспортом	грн.	Рішення сесії сільської ради №1281 від 08.08.2019 року	16000	0	16000	15645,7	0	15645,70	-354,30	0,00	-354,30
	Пояснення щодо причин розбіжностей між фактичними та затвердженими результативними показниками: між фактичними та затвердженими показниками виникла у зв'язку з економією											
	Продукту											
	кількість підприємств - отримувачів компенсації за пільговий проїзд окремих категорій громадян	од.	Звітність	1	0	1	1	0	1,00	0,00	0,00	0,00
	кількість осіб, які мають право на пільговий проїзд залізничним транспортом	осіб	Розрахунок	135	0	135	135	0	135,00	0,00	0,00	0,00
	Ефективності											
	середньомісячний розмір компенсації за пільговий проїзд залізничним транспортом	грн.	Розрахунок	2166,67	0	2166,67	2166,67	0	2166,67	0,00	0,00	0,00
	Аналіз стану виконання результативних показників: Завдання заходів у сфері компенсації за пільговий проїзд виконано, про що свідчать результативні показники бюджетної програми											

10. Узагальнений висновок про виконання бюджетної програми.

Програма є актуальною для подальшої її реалізації.

Керівник фінансового управління

Голова сільської ради



[Signature]

(підпис)

(підпис)

М.Михальчук

(ініціали та прізвище)

З.Петрух

(ініціали та прізвище)

ЗВІТ
про виконання паспорта бюджетної програми
місцевого бюджету на 2019 рік

1.	0100000	Мурованська сільська рада ОТГ
	(код)	(найменування головного розпорядника)
2.	0110000	Апарат місцевої ради (Управління справами Верховної Ради Автономної Республіки Крим, обласні, Київська та Севастопольська міські ради, районні ради і ради міст обласного та республіканського підпорядкування (для АР Крим), селищні, сільські ради, рай
	(код)	(найменування відповідального виконавця)
3.	0113242	1090 Інші заходи у сфері соціального захисту і соціального забезпечення
	(код)	(КФКВК) (найменування бюджетної програми)

4. Цілі державної політики, на досягнення яких спрямована реалізація бюджетної програми

№ з/п	Ціль державної політики
1	2

5. Мета бюджетної програми

Інші заходи у сфері соціального захисту і соціального забезпечення

6. Завдання бюджетної програми

№ з/п	Завдання
1	2
1	Надання одноразової матеріальної допомоги населенню

7. Видатки (надані кредити з бюджету) та напрями використання бюджетних коштів за бюджетною програмою

№ з/п	Напрями використання бюджетних коштів	Затверджено у паспорті бюджетної програми			Касові видатки (надані кредити з бюджету)			Відхилення		
		загальний фонд	спеціальний фонд	усього	загальний фонд	спеціальний фонд	усього	загальний фонд	спеціальний фонд	усього
1	2	3	4	5	6	7	8	9	10	11
1	Інші заходи у сфері соціального захисту і соціального забезпечення	274 072,00	0,00	274 072,00	264 771,66	0,00	264 771,66	-9 300,34	0,00	-9 300,34
	планових показників від касових видатків, пояснюється відсутністю потреби фінансування									
	УСЬОГО	274 072,00	0,00	274 072,00	264 771,66	0,00	264 771,66	-9 300,34	0,00	-9 300,34

8. Видатки (надані кредити з бюджету) на реалізацію місцевих/регіональних програм, які виконуються в межах бюджетної програми

Найменування місцевої/регіональної програми	Затверджено у паспорті бюджетної програми			Касові видатки (надані кредити з бюджету)			Відхилення		
	загальний фонд	спеціальний фонд	усього	загальний фонд	спеціальний фонд	усього	загальний фонд	спеціальний фонд	усього
1	2	3	4	5	6	7	8	9	10
Усього			0,00			0,00	0,00	0,00	0,00

9. Результативні показники бюджетної програми та аналіз їх виконання

№ з/п	Показники	Одиниця виміру	Джерело інформації	Затверджено у паспорті бюджетної програми			Фактичні результативні показники, досягнуті за рахунок касових видатків (наданих кредитів з бюджету)			Відхилення		
				загальний фонд	спеціальний фонд	усього	загальний фонд	спеціальний фонд	усього	загальний фонд	спеціальний фонд	усього
1	2	3	4	5	6	7	8	9	10	11	12	13
	Затрат											
	обсяг фінансування	тис.грн.	Кошторис	274072	0	274072	264771,66	0	264771,66	-9300,34	0,00	-9300,34
	Пояснення щодо причин розбіжностей між фактичними та затвердженими результативними показниками: планових показників від касових видатків, пояснюється що кошти повернулися у зв'язку з невірними рахунками одержувача											
	Продукту											
	кількість потребуючих громадян	од.	Звітність	120	0	120	82	0	82,00	-38,00	0,00	-38,00
	Ефективності											
	середня сума коштів на 1 людину	грн.	Розрахунок	2500	0	2500	3000	0	3000,00	500,00	0,00	500,00
	Пояснення щодо причин розбіжностей між фактичними та затвердженими результативними показниками: між затвердженими та фактичними показниками виникла у зв'язку з розглядом кожного звернення											
	Якості											
	% забезпечення	відс.	Звітність	30	0	30	30	0	30,00	0,00	0,00	0,00


10. Узагальнений висновок про виконання бюджетної програми.

Програма є актуальною для подальшої реалізації.


Керівник фінансового управління



Голова сільської ради



 (підпис)



 (підпис)

М.Михальчук

 (ініціали та прізвище)

З.Петрух

 (ініціали та прізвище)

ЗВІТ
про виконання паспорта бюджетної програми
місцевого бюджету на 2019 рік

1.	0100000	Мурованська сільська рада ОТГ
	(код)	(найменування головного розпорядника)
2.	0110000	Апарат місцевої ради (Управління справами Верховної Ради Автономної Республіки Крим, обласні, Київська та Севастопольська міські ради, районні ради і ради міст обласного та республіканського підпорядкування (для АР Крим), селищні, сільські ради, рай
	(код)	(найменування відповідального виконавця)
3.	0113242	1090 Інші заходи у сфері соціального захисту і соціального забезпечення
	(код)	(КФКВК) (найменування бюджетної програми)

4. Цілі державної політики, на досягнення яких спрямована реалізація бюджетної програми

№ з/п	Ціль державної політики
1	2

5. Мета бюджетної програми

Інші заходи у сфері соціального захисту і соціального забезпечення

6. Завдання бюджетної програми

№ з/п	Завдання
1	2
1	Надання одноразової матеріальної допомоги населенню

7. Видатки (надані кредити з бюджету) та напрями використання бюджетних коштів за бюджетною програмою

№ з/п	Напрями використання бюджетних коштів	Затверджено у паспорті бюджетної програми			Касові видатки (надані кредити з бюджету)			Відхилення		
		загальний фонд	спеціальний фонд	усього	загальний фонд	спеціальний фонд	усього	загальний фонд	спеціальний фонд	усього
1	2	3	4	5	6	7	8	9	10	11
1	Інші заходи у сфері соціального захисту і соціального забезпечення	274 072,00	0,00	274 072,00	264 771,66	0,00	264 771,66	-9 300,34	0,00	-9 300,34
	планових показників від касових видатків, пояснюється відсутністю потреби фінансування									
	УСЬОГО	274 072,00	0,00	274 072,00	264 771,66	0,00	264 771,66	-9 300,34	0,00	-9 300,34

8. Видатки (надані кредити з бюджету) на реалізацію місцевих/регіональних програм, які виконуються в межах бюджетної програми

Найменування місцевої/регіональної програми	Затверджено у паспорті бюджетної програми			Касові видатки (надані кредити з бюджету)			Відхилення		
	загальний фонд	спеціальний фонд	усього	загальний фонд	спеціальний фонд	усього	загальний фонд	спеціальний фонд	усього
1	2	3	4	5	6	7	8	9	10
Усього			0,00			0,00	0,00	0,00	0,00


9. Результативні показники бюджетної програми та аналіз їх виконання

N з/п	Показники	Одиниця виміру	Джерело інформації	Затверджено у паспорті бюджетної програми			Фактичні результативні показники, досягнуті за рахунок касових видатків (наданих кредитів з бюджету)			Відхилення		
				загальний фонд	спеціальний фонд	усього	загальний фонд	спеціальний фонд	усього	загальний фонд	спеціальний фонд	усього
1	2	3	4	5	6	7	8	9	10	11	12	13
	Затрат											
	обсяг фінансування	тис.грн.	Кошторис	274072	0	274072	264771,66	0	264771,66	-9300,34	0,00	-9300,34
	Пояснення щодо причин розбіжностей між фактичними та затвердженими результативними показниками: планових показників від касових видатків, пояснюється що кошти повернулися у зв'язку з невірними рахунками одержувача											
	Продукту											
	кількість потребуючих громадян	од.	Звітність	120	0	120	83	0	83,00	-37,00	0,00	-37,00
	Ефективності											
	середня сума коштів на 1 людину	грн.	Розрахунок	2500	0	2500	3000	0	3000,00	500,00	0,00	500,00
	Пояснення щодо причин розбіжностей між фактичними та затвердженими результативними показниками: між затвердженими та фактичними показниками виникла у зв'язку з розглядом кожного звернення											
	Якості											
	% забезпечення	відс.	Звітність	30	0	30	30	0	30,00	0,00	0,00	0,00

10. Узагальнений висновок про виконання бюджетної програми.

Програма є актуальною для подальшої її реалізації.

Керівник фінансового управління



(підпис)

М.Михальчук

(ініціали та прізвище)

Голова сільської ради

(підпис)

З.Петрух

(ініціали та прізвище)

ЗВІТ
про виконання паспорта бюджетної програми
місцевого бюджету на 2019 рік

1.	0100000	Мурованська сільська рада ОТГ
	(код)	(найменування головного розпорядника)
2.	0110000	Апарат місцевої ради (Управління справами Верховної Ради Автономної Республіки Крим, обласні, Київська та Севастопольська міські ради, районні ради і ради міст обласного та республіканського підпорядкування (для АР Крим), селищні, сільські ради, рай
	(код)	(найменування відповідального виконавця)
3.	0114030	0824 Забезпечення діяльності бібліотек
	(код)	(КФКВК) (найменування бюджетної програми)

4. Цілі державної політики, на досягнення яких спрямована реалізація бюджетної програми

№ з/п	Ціль державної політики
1	2

5. Мета бюджетної програми

Забезпечення прав громадян на бібліотечне обслуговування, загальну доступність до інформації та культурних цінностей, що збираються, зберігаються, надаються в тимчасове користування бібліотеками

6. Завдання бюджетної програми

№ з/п	Завдання
1	2
1	Забезпечення інформування і задоволення творчих потреб інтересів громадян, їх естетичне виховання, розвиток та збагачення духовного потенціалу
2	Забезпечення прав громадян на бібліотечне обслуговування, загальну доступність до інформації та культурних цінностей, що збираються, зберігаються, надаються в тимчасове користування бібліотеками

7. Видатки (надані кредити з бюджету) та напрями використання бюджетних коштів за бюджетною програмою

№ з/п	Напрями використання бюджетних коштів	Затверджено у паспорті бюджетної програми			Касові видатки (надані кредити з бюджету)			Відхилення		
		загальний фонд	спеціальний фонд	усього	загальний фонд	спеціальний фонд	усього	загальний фонд	спеціальний фонд	усього
1	2	3	4	5	6	7	8	9	10	11
1	Забезпечення діяльності бібліотек	351 600,00	4 000,00	355 600,00	339 484,71	4 000,00	343 484,71	-12 115,29	0,00	-12 115,29
	Відхилення касових видатків від планових показників, пояснюється економією коштів									
	УСЬОГО	351 600,00	4 000,00	355 600,00	339 484,71	4 000,00	343 484,71	-12 115,29	0,00	-12 115,29

8. Видатки (надані кредити з бюджету) на реалізацію місцевих/регіональних програм, які виконуються в межах бюджетної програми

Найменування місцевої/регіональної програми	Затверджено у паспорті бюджетної програми			Касові видатки (надані кредити з бюджету)			Відхилення		
	загальний фонд	спеціальний фонд	усього	загальний фонд	спеціальний фонд	усього	загальний фонд	спеціальний фонд	усього
1	2	3	4	5	6	7	8	9	10
Усього			0,00			0,00	0,00	0,00	0,00

9. Результативні показники бюджетної програми та аналіз їх виконання

N з/п	Показники	Одиниця виміру	Джерело інформації	Затверджено у паспорті бюджетної програми			Фактичні результативні показники, досягнуті за рахунок касових видатків (наданих кредитів з бюджету)			Відхилення		
				загальний фонд	спеціальний фонд	усього	загальний фонд	спеціальний фонд	усього	загальний фонд	спеціальний фонд	усього
1	2	3	4	5	6	7	8	9	10	11	12	13
	Затрат											
	середнє число окладів (ставок) - усього	од.	Штатний розпис	3	0	3	3	0	3,00	0,00	0,00	0,00
	кількість установ(бібліотек)	од.	Звітність установ	3	0	3	3	0	3,00	0,00	0,00	0,00
	Закупівля меблів	грн.	Рішення сесії №1158 від 13.06.2019 року	11000	4000	15000	11000	4000	15000,00	0,00	0,00	0,00
	Продукту											
	число читачів	осіб	Звітність установ	1293	0	1293	1642	0	1642,00	349,00	0,00	349,00
Пояснення щодо причин розбіжностей між фактичними та затвердженими результативними показниками: у зв'язку збільшення кількості читачів												
	бібліотечний фонд	примірників	Звітність установ	8535	0	8535	8957	0	8957,00	422,00	0,00	422,00
Пояснення щодо причин розбіжностей між фактичними та затвердженими результативними показниками: у зв'язку з кількістю придбаних книжок												
	Ефективності											
	кількість книговидач на одного працівника (ставку)	од.	Звітність установ	7251	0	7251	7251	0	7251,00	0,00	0,00	0,00
	Якості											
	динаміка поповнення бібліотечного фонду в плановому періоді відповідно до фактичного показника попереднього періоду	відс.	Розрахунок	2,2	0	2,2	2,2	0	2,20	0,00	0,00	0,00
Аналіз стану виконання результативних показників: Завдання забезпечення діяльності бібліотек виконано, про що свідчать результативні показники бюджетної програми												

10. Узагальнений висновок про виконання бюджетної програми.

Програма є актуальною для подальшої її реалізації.

Керівник фінансового управління

Голова сільської ради



[Signature]

(підпис)

(підпис)

М.Михальчук

(ініціали та прізвище)

З.Петрух

(ініціали та прізвище)

[illegible]

середнє число окладів (ставок) - усього	од.	Штатний розпис	5	0	5	5	0	5,00	0,00	0,00	0,00
кількість установ-усього	од.	Звітність установ	4	0	4	4	0	4,00	0,00	0,00	0,00
кількість гуртків	од.	Звітність установ	4	0	4	4	0	4,00	0,00	0,00	0,00
кількість народних колективів	од.	Штатний розпис	1	0	1	1	0	1,00	0,00	0,00	0,00
Модернізація духових інструментів зразкового духового оркестру Народного дому с.Ямпіль	грн.	Розпорядження	0	74991	74991	0	74991	74991,00	0,00	0,00	0,00
Закупка крісел	грн.	Рішення сесії сільської ради №1158 від 13.06.2019 року	85000	0	85000	83700	0	83700,00	-1300,00	0,00	-1300,00
Пояснення щодо причин розбіжностей між фактичними та затвердженими результативними показниками: виникло у зв'язку з раціональним використанням бюджетних коштів											
Закупка музичних інструментів	грн.	Рішення сесії сільської ради №1158 від 13.06.2019 року	0	45000	45000	0	74991	74991,00	0,00	29991,00	29991,00
Пояснення щодо причин розбіжностей між фактичними та затвердженими результативними показниками: виникло в зв'язку з фактичною вартістю музичних інструментів											
Одяг сцени	грн.	Рішення сесії сільської ради №1158 від 13.06.2019 року	0	23000	23000	0	63982,8	63982,80	0,00	40982,80	40982,80
Пояснення щодо причин розбіжностей між фактичними та затвердженими результативними показниками: виникло у зв'язку з фактичною вартістю одягу сцени											
Придбання сценічних костюмів	грн.	Рішення виконавчого комітету № 80 від 09.07.2019 року	0	40000	40000	0	32940	32940,00	0,00	-7060,00	-7060,00
Пояснення щодо причин розбіжностей між фактичними та затвердженими результативними показниками: виникло у зв'язку з раціональним використанням бюджетних коштів											
придбання кондиціонерів для Народного дому с.Кам'янопіль	грн.	Рішення сесії сільської ради № 1470 від 30.09.2019 року	0	27000	27000	0	37675	37675,00	0,00	10675,00	10675,00
Пояснення щодо причин розбіжностей між фактичними та затвердженими результативними показниками: виникла у зв'язку з необхідністю придбання та фактичною ціною товарів											
Поточний ремонт приміщення Народного дому с.Сороки-Львівські	грн.	Рішення сесії сільської ради № 1470 від 30.09.2019	35000	0	35000	31580	0	31580,00	-3420,00	0,00	-3420,00
Пояснення щодо причин розбіжностей між фактичними та затвердженими результативними показниками: виникло у зв'язку фактичними витратами											
Продукту											
кількість відвідувачів-усього	осіб	Звітність установ	17665	0	17665	17665	0	17665,00	0,00	0,00	0,00
кількість заходів, які забезпечують організацію культурного дозвілля	од.	Звітність установ	180	0	180	180	0	180,00	0,00	0,00	0,00
Ефективності											
середні витрати на відвідувача	грн.	Розрахунок	38,53	0	38,53	43,17	0	43,17	4,64	0,00	4,64
Пояснення щодо причин розбіжностей між фактичними та затвердженими результативними показниками: виникло у зв'язку з покращенням приміщення народних домів											
Якості											
середні витрати на один захід	грн.	Розрахунок	4099,6	83,33	4182,93	4236,58	0	4236,58	136,98	-83,33	53,65
Пояснення щодо причин розбіжностей між фактичними та затвердженими результативними показниками: виникло у зв'язку з покращенням приміщення народних домів											
Аналіз стану виконання результативних показників: забезпечення діяльності палаців і будинків культури, клубів, центрів дозвілля та інших клубних виконано, про що свідчать результативні показники бюджетної програми											

10. Узагальнений висновок про виконання бюджетної програми:

Програма є актуальною для подальшої її реалізації.

Керівник фінансового управління

Голова сільської ради



М.Михальчук

(ініціали та прізвище)

З.Петрух

(ініціали та прізвище)

ЗВІТ
про виконання паспорта бюджетної програми
місцевого бюджету на 2019 рік

1.	0100000	Мурованська сільська рада ОТГ
	(код)	(найменування головного розпорядника)
2.	0110000	Мурованська сільська рада ОТГ
	(код)	(найменування відповідального виконавця)
3.	0114082	0829 Інші заходи в галузі культури і мистецтва
	(код)	(КФКВК) (найменування бюджетної програми)

4. Цілі державної політики, на досягнення яких спрямована реалізація бюджетної програми

№ з/п	Ціль державної політики
1	2

5. Мета бюджетної програми

Інші заходи в галузі культури і мистецтва

6. Завдання бюджетної програми

№ з/п	Завдання
1	2
1	Інші заходи в галузі культури і мистецтва

7. Видатки (надані кредити з бюджету) та напрями використання бюджетних коштів за бюджетною програмою

№ з/п	Напрями використання бюджетних коштів	Затверджено у паспорті бюджетної програми			Касові видатки (надані кредити з бюджету)			Відхилення		
		загальний фонд	спеціальний фонд	усього	загальний фонд	спеціальний фонд	усього	загальний фонд	спеціальний фонд	усього
1	2	3	4	5	6	7	8	9	10	11
1	Інші заходи в галузі культури і мистецтва	155 539,00	0,00	155 539,00	152 353,86	0,00	152 353,86	-3 185,14	0,00	-3 185,14
	виникло з фактичною потребою фінансування проведених заходів									
	УСЬОГО	155 539,00	0,00	155 539,00	152 353,86	0,00	152 353,86	-3 185,14	0,00	-3 185,14

8. Видатки (надані кредити з бюджету) на реалізацію місцевих/регіональних програм, які виконуються в межах бюджетної програми

Найменування місцевої/регіональної програми	Затверджено у паспорті бюджетної програми			Касові видатки (надані кредити з бюджету)			Відхилення		
	загальний фонд	спеціальний фонд	усього	загальний фонд	спеціальний фонд	усього	загальний фонд	спеціальний фонд	усього
1	2	3	4	5	6	7	8	9	10
Усього			0,00			0,00	0,00	0,00	0,00


9. Результативні показники бюджетної програми та аналіз їх виконання

N з/п	Показники	Одиниця виміру	Джерело інформації	Затверджено у паспорті бюджетної програми			Фактичні результативні показники, досягнуті за рахунок касових видатків (наданих кредитів з бюджету)			Відхилення		
				загальний фонд	спеціальний фонд	усього	загальний фонд	спеціальний фонд	усього	загальний фонд	спеціальний фонд	усього
1	2	3	4	5	6	7	8	9	10	11	12	13
	Затрат											
	обсяг видатків на проведення заходів	грн.	Кошторис на 2019 рік	200000	0	200000	107953,86	0	107953,86	-92046,14	0,00	-92046,14
	Пояснення щодо причин розбіжностей між фактичними та затвердженими результативними показниками: виникло у зв'язку з перенесенням коштів на інший код бюджетної класифікації та раціонального використання бюджетних коштів											
	Видатки на проведення заходів	грн.	Розпорядження №551 від 18.12.2019	40539	0	40539	44400	0	44400,00	3861,00	0,00	3861,00
	Пояснення щодо причин розбіжностей між фактичними та затвердженими результативними показниками: виникло у зв'язку необхідністю фінансування											
	Придбання сценічних костюмів	грн.	Рішення виконкому №80 від 09.07.2019 року	-40000	0	-40000	-40000	0	-40000,00	0,00	0,00	0,00
	Придбання духових інструментів	грн.	Розпорядження №462 від 05.11.2019	-45000	0	-45000	-45000	0	-45000,00	0,00	0,00	0,00
	Продукту											
	кількість заходів	од.	Кошторис на 2019 рік	5	0	5	5	0	5,00	0,00	0,00	0,00
	Аналіз стану виконання результативних показників: забезпечення інших заходів в галузі культури і мистецтва виконано, про що свідчать результативні показники бюджетної програми											

10. Узагальнений висновок про виконання бюджетної програми.

Програма є актуальною для подальшої її реалізації.

Керівник фінансового управління



М.Михальчук

(ініціали та прізвище)

Голова сільської ради

З.Петрух

(ініціали та прізвище)

ЗВІТ
про виконання паспорта бюджетної програми
місцевого бюджету на 2019 рік

1.	0100000	Мурованська сільська рада ОТГ
	(код)	(найменування головного розпорядника)
2.	0110000	Мурованська сільська рада ОТГ
	(код)	(найменування відповідального виконавця)
3.	0115031	0810 Утримання та навчально-тренувальна робота комунальних дитячо-юнацьких спортивних шкіл
	(код)	(КФКВК) (найменування бюджетної програми)

4. Цілі державної політики, на досягнення яких спрямована реалізація бюджетної програми

№ з/п	Ціль державної політики
1	2
1	Розвиток дитячо-юнацького спорту

5. Мета бюджетної програми

Створення навчально-тренувальної комунальної дитячо-юнацької спортивної школи

6. Завдання бюджетної програми

№ з/п	Завдання
1	2
1	Розвиток фізичної культури і спорту серед різних верств населення.

7. Видатки (надані кредити з бюджету) та напрями використання бюджетних коштів за бюджетною програмою

№ з/п	Напрями використання бюджетних коштів	Затверджено у паспорті бюджетної програми			Касові видатки (надані кредити з бюджету)			Відхилення		
		загальний фонд	спеціальний фонд	усього	загальний фонд	спеціальний фонд	усього	загальний фонд	спеціальний фонд	усього
1	2	3	4	5	6	7	8	9	10	11
1	Утримання комунальної дитячо-юнацької спортивної школи	129 389,00	0,00	129 389,00	70 928,34	0,00	70 928,34	-58 460,66	0,00	-58 460,66
виникло у зв'язку з фактичною необхідністю інансування										
	УСЬОГО	129 389,00	0,00	129 389,00	70 928,34	0,00	70 928,34	-58 460,66	0,00	-58 460,66

8. Видатки (надані кредити з бюджету) на реалізацію місцевих/регіональних програм, які виконуються в межах бюджетної програми

Найменування місцевої/регіональної програми	Затверджено у паспорті бюджетної програми			Касові видатки (надані кредити з бюджету)			Відхилення		
	загальний фонд	спеціальний фонд	усього	загальний фонд	спеціальний фонд	усього	загальний фонд	спеціальний фонд	усього
1	2	3	4	5	6	7	8	9	10
Усього			0,00			0,00	0,00	0,00	0,00

9. Результативні показники бюджетної програми та аналіз їх виконання

N з/п	Показники	Одиниця виміру	Джерело інформації	Затверджено у паспорті бюджетної програми			Фактичні результативні показники, досягнуті за рахунок касових видатків (наданих кредитів з бюджету)			Відхилення		
				загальний фонд	спеціальний фонд	усього	загальний фонд	спеціальний фонд	усього	загальний фонд	спеціальний фонд	усього
1	2	3	4	5	6	7	8	9	10	11	12	13
	Затрат											
	кількість комунальних дитячо-юнацьких спортивних шкіл	од.	Рішення сесії №1290 від 08.08.2019	1	0	1	1	0	1,00	0,00	0,00	0,00
	обсяг витрат на утримання комунальних дитячо-юнацьких спортивних шкіл які здійснюються з бюджету	грн.	Розрахунок до кошторису на 2019 рік	129389	0	129389	70928,34	0	70928,34	-58460,66	0,00	-58460,66
Пояснення щодо причин розбіжностей між фактичними та затвердженими результативними показниками: виникло у зв'язку з фактичним виконанням бюджетної програми												
	кількість штатних працівників комунальних дитячо-юнацьких спортивних шкіл які здійснюються з бюджету	од.	Розрахунок до кошторису на 2019 рік	3	0	3	3	0	3,00	0,00	0,00	0,00
	Продукту											
	кількість учнів комунальної дитячо-юнацької спортивної школи видатки якої здійснюються з бюджету	осіб	Розрахунок до кошторису на 2019 рік	80	0	80	80	0	80,00	0,00	0,00	0,00
	Ефективності											
	середні витрати на забезпечення одного учня комунальної дитячо-юнацької спортивної школи що здійснюється з бюджету	грн.	Розрахунок	1617,36	0	1617,36	886,6	0	886,60	-730,76	0,00	-730,76

10. Узагальнений висновок про виконання бюджетної програми.

Програма є актуальною для подальшої її реалізації.

Керівник фінансового управління



(підпис)

(підпис)

М.Михальчук

(ініціали та прізвище)

Голова сільської ради

З.Петрух

(ініціали та прізвище)

ЗВІТ
про виконання паспорта бюджетної програми
місцевого бюджету на 2019 рік

1.	0100000	Мурованська сільська рада ОТГ
	(код)	(найменування головного розпорядника)
2.	0110000	Мурованська сільська рада ОТГ
	(код)	(найменування відповідального виконавця)
3.	0115045	0810 Будівництво мультифункціональних майданчиків для занять ігровими видами спорту
	(код)	(КФКВК) (найменування бюджетної програми)

4. Цілі державної політики, на досягнення яких спрямована реалізація бюджетної програми

№ з/п	Ціль державної політики
1	2

5. Мета бюджетної програми
мета відсутня

6. Завдання бюджетної програми

№ з/п	Завдання
1	2

7. Видатки (надані кредити з бюджету) та напрями використання бюджетних коштів за бюджетною програмою

№ з/п	Напрями використання бюджетних коштів	Затверджено у паспорті бюджетної програми			Касові видатки (надані кредити з бюджету)			Відхилення		
		загальний фонд	спеціальний фонд	усього	загальний фонд	спеціальний фонд	усього	загальний фонд	спеціальний фонд	усього
1	2	3	4	5	6	7	8	9	10	11
1	Будівництво мультифункціональних майданчиків для занять ігровими видами спорту	0,00	1 120 250,00	1 120 250,00	0,00	1 114 201,68	1 114 201,68	0,00	-6 048,32	-6 048,32
	виникло у зв'язку з зниженням вартості виконаних робіт									
	УСЬОГО	0,00	1 120 250,00	1 120 250,00	0,00	1 114 201,68	1 114 201,68	0,00	-6 048,32	-6 048,32

8. Видатки (надані кредити з бюджету) на реалізацію місцевих/регіональних програм, які виконуються в межах бюджетної програми

Найменування місцевої/регіональної програми	Затверджено у паспорті бюджетної програми			Касові видатки (надані кредити з бюджету)			Відхилення		
	загальний фонд	спеціальний фонд	усього	загальний фонд	спеціальний фонд	усього	загальний фонд	спеціальний фонд	усього
1	2	3	4	5	6	7	8	9	10
Усього			0,00			0,00	0,00	0,00	0,00

9. Результативні показники бюджетної програми та аналіз їх виконання


N з/п	Показники	Одиниця виміру	Джерело інформації	Затверджено у паспорті бюджетної програми			Фактичні результативні показники, досягнуті за рахунок касових видатків (наданих кредитів з бюджету)			Відхилення		
				загальний фонд	спеціальний фонд	усього	загальний фонд	спеціальний фонд	усього	загальний фонд	спеціальний фонд	усього
1	2	3	4	5	6	7	8	9	10	11	12	13
	Затрат											
	Будівництво multifunkціонального майданчика в с.Муроване	грн.	Рішення сесії сільської ради №1513 від 07.11.2019 року	0	1100000	1100000	0	1099877,51	1099877,51	0,00	-122,49	-122,49
Пояснення щодо причин розбіжностей між фактичними та затвердженими результативними показниками: виникло у зв'язку з фактичними витратами по факту виконаних робіт												
	технагляд по об'єкту будівництва multifunkціонального майданчика	грн.	Рішення виконавчого комітету №140 від 19.11.2019	0	20250	20250	0	14324,17	14324,17	0,00	-5925,83	-5925,83
Пояснення щодо причин розбіжностей між фактичними та затвердженими результативними показниками: виникло у зв'язку з фактичними витратами по факту виконаних робіт												
Аналіз стану виконання результативних показників: будівництво multifunkціональних майданчиків для занять ігровими видами спорту виконано, про що свідчать результативні показники бюджетної програми												

10. Узагальнений висновок про виконання бюджетної програми.

Програма є актуальною для подальшої її реалізації.

Керівник фінансового управління

Голова сільської ради



М.Михальчук

(ініціали та прізвище)

З.Петрух

(ініціали та прізвище)

ЗВІТ
про виконання паспорта бюджетної програми
місцевого бюджету на 2019 рік

1.	0100000	Мурованська сільська рада ОТГ
	(код)	(найменування головного розпорядника)
2.	0110000	Апарат місцевої ради (Управління справами Верховної Ради Автономної Республіки Крим, обласні, Київська та Севастопольська міські ради, районні ради і ради міст обласного та республіканського підпорядкування (для АР Крим), селищні, сільські ради, рай
	(код)	(найменування відповідального виконавця)
3.	0115062	0810 Підтримка спорту вищих досягнень та організацій, які здійснюють фізкультурно-спортивну діяльність в регіоні
	(код)	(КФКВК) (найменування бюджетної програми)

4. Цілі державної політики, на досягнення яких спрямована реалізація бюджетної програми

№ з/п	Ціль державної політики
1	2

5. Мета бюджетної програми

Створення умов для залучення широких верств населення до занять фізичною культурою

6. Завдання бюджетної програми

№ з/п	Завдання
1	2
1	Організація фізкультурно-оздоровчої діяльності, проведення масових фізкультурно-оздоровчих і спортивних заходів

7. Видатки (надані кредити з бюджету) та напрями використання бюджетних коштів за бюджетною програмою

№ з/п	Напрями використання бюджетних коштів	Затверджено у паспорті бюджетної програми			Касові видатки (надані кредити з бюджету)			Відхилення		
		загальний фонд	спеціальний фонд	усього	загальний фонд	спеціальний фонд	усього	загальний фонд	спеціальний фонд	усього
1	2	3	4	5	6	7	8	9	10	11
1	Підтримка спорту вищих досягнень та організацій, які здійснюють фізкультурно-спортивну діяльність в регіоні	40 000,00	0,00	40 000,00	38 864,50	0,00	38 864,50	-1 135,50	0,00	-1 135,50
	виникла у зв'язку з фактичними потребами фінансування									
	УСЬОГО	40 000,00	0,00	40 000,00	38 864,50	0,00	38 864,50	-1 135,50	0,00	-1 135,50

8. Видатки (надані кредити з бюджету) на реалізацію місцевих/регіональних програм, які виконуються в межах бюджетної програми

Найменування місцевої/регіональної програми	Затверджено у паспорті бюджетної програми			Касові видатки (надані кредити з бюджету)			Відхилення		
	загальний фонд	спеціальний фонд	усього	загальний фонд	спеціальний фонд	усього	загальний фонд	спеціальний фонд	усього
1	2	3	4	5	6	7	8	9	10
Усього			0,00			0,00	0,00	0,00	0,00

9. Результативні показники бюджетної програми та аналіз їх виконання

N з/п	Показники	Одиниця виміру	Джерело інформації	Затверджено у паспорті бюджетної програми			Фактичні результативні показники, досягнуті за рахунок касових видатків (наданих кредитів з бюджету)			Відхилення		
				загальний фонд	спеціальний фонд	усього	загальний фонд	спеціальний фонд	усього	загальний фонд	спеціальний фонд	усього
1	2	3	4	5	6	7	8	9	10	11	12	13
	Затрат											
	кількість місцевих команд ЦФЗН "Спорт для всіх", од	од.	Звітність установ	3	0	3	3	0	3,00	0,00	0,00	0,00
	кількість фізкультурно-масових заходів, що проводяться ЦФЗН "Спорт для всіх", од	од.	звітність установ	70	0	70	70	0	70,00	0,00	0,00	0,00
	Ефективності											
	середні витрати на проведення одного фізкультурно-масового заходу ,що проводяться ЦФЗН"Спорт для всіх", грн	грн.	Розрахунок (40000,00/70 зах.)	437,3	0	437,3	555,21	0	555,21	117,91	0,00	117,91
Пояснення щодо причин розбіжностей між фактичними та затвердженими результативними показниками: виникла у зв'язку із зменшення витрат на проведення заходів												
	Якості											
	динаміка кількості учасників охоплених фізкультурно-масовими заходами ЦФЗН"Спорт для всіх", порівняно з минулим роком, %	відс.	Розрахунок	240	0	240	240	0	240,00	0,00	0,00	0,00
	динаміка кількості фізкультурно-масових заходів, проведених серед населення ЦФЗН "Спорт для всіх", порівняно з минулим роком, %	відс.	Розрахунок	175	0	175	175	0	175,00	0,00	0,00	0,00
Аналіз стану виконання результативних показників: підтримка спорту вищих досягнень та організацій, які здійснюють фізкультурно-спортивну діяльність виконано, про що свідчать результативні показники бюджетної програми												


10. Узагальнений висновок про виконання бюджетної програми:

Програма є актуальною для подальшої її реалізації.


Керівник фінансового управління

Голова сільської ради





(підпис)



(підпис)

М.Михальчук

(ініціали та прізвище)

З.Петрух

(ініціали та прізвище)

ЗВІТ
про виконання паспорта бюджетної програми
місцевого бюджету на 2019 рік

1.	0100000	Мурованська сільська рада ОТГ
	(код)	(найменування головного розпорядника)
2.	0110000	Мурованська сільська рада ОТГ
	(код)	(найменування відповідального виконавця)
3.	0116013	0620 Забезпечення діяльності водопровідно-каналізаційного господарства
	(код)	(КФКВК) (найменування бюджетної програми)

4. Цілі державної політики, на досягнення яких спрямована реалізація бюджетної програми

№ з/п	Ціль державної політики
1	2

5. Мета бюджетної програми

Забезпечення належної та безперебійної роботи об'єктів комунального господарства

6. Завдання бюджетної програми

№ з/п	Завдання
1	2
1	Забезпечення діяльності водопровідно-каналізаційного господарства

7. Видатки (надані кредити з бюджету) та напрями використання бюджетних коштів за бюджетною програмою

№ з/п	Напрями використання бюджетних коштів	Затверджено у паспорті бюджетної програми			Касові видатки (надані кредити з бюджету)			Відхилення		
		загальний фонд	спеціальний фонд	усього	загальний фонд	спеціальний фонд	усього	загальний фонд	спеціальний фонд	усього
1	2	3	4	5	6	7	8	9	10	11
1	Забезпечення діяльності водопровідно-каналізаційного господарства	380 647,04	39 500,00	420 147,04	375 869,41	39 429,00	415 298,41	-4 777,63	-71,00	-4 848,63
	виникло у зв'язку з фінансуванням за фактично виконаними роботами									
	УСЬОГО	380 647,04	39 500,00	420 147,04	375 869,41	39 429,00	415 298,41	-4 777,63	-71,00	-4 848,63

8. Видатки (надані кредити з бюджету) на реалізацію місцевих/регіональних програм, які виконуються в межах бюджетної програми

Найменування місцевої/регіональної програми	Затверджено у паспорті бюджетної програми			Касові видатки (надані кредити з бюджету)			Відхилення		
	загальний фонд	спеціальний фонд	усього	загальний фонд	спеціальний фонд	усього	загальний фонд	спеціальний фонд	усього
1	2	3	4	5	6	7	8	9	10
Усього			0,00			0,00	0,00	0,00	0,00

9. Результативні показники бюджетної програми та аналіз їх виконання

N з/п	Показники	Одиниця виміру	Джерело інформації	Затверджено у паспорті бюджетної програми			Фактичні результативні показники, досягнуті за рахунок касових видатків (наданих кредитів з бюджету)			Відхилення		
				загальний фонд	спеціальний фонд	усього	загальний фонд	спеціальний фонд	усього	загальний фонд	спеціальний фонд	усього
1	2	3	4	5	6	7	8	9	10	11	12	13
	Затрат											
	Поточний ремонт самопливної каналізації в с.Ямпіль	грн.	Рішення виконкому №66 від 07.06.2019 року	29388,04	0	29388,04	29388,04	0	29388,04	0,00	0,00	0,00
	Оплата послуг	грн.	Розпорядження №333 від 21.08.2019 року	2500	0	2500	2430	0	2430,00	-70,00	0,00	-70,00
	Поточний ремонт зовнішньої мережі дощової самопливної каналізації вул.Зоряна с.Муроване	грн.	Рішення сесії сільської ради № 1470 від 30.09.2019 року	150000	0	150000	145514,42	0	145514,42	-4485,58	0,00	-4485,58
	Пояснення щодо причин розбіжностей між фактичними та затвердженими результативними показниками: виникло у зв'язку з зменшенням фактичної вартості робіт											
	Поточний ремонт зовнішньої самопливної каналізації по вул.Січових Стрільців в с.Муроване	грн.	Рішення сесії сільської ради №1599 від 07.11.2019 року	198759	0	198759	198536,95	0	198536,95	-222,05	0,00	-222,05
	Пояснення щодо причин розбіжностей між фактичними та затвердженими результативними показниками: виникло у зв'язку з зменшенням фактичної вартості робіт											
	Проектно-кошторисна документація по капітальному ремонту КНС-1 в с.Муроване	грн.	Рішення сесії сільської ради №1513 від 07.11.2019 року	0	39500	39500	0	39429	39429,00	0,00	-71,00	-71,00
	Пояснення щодо причин розбіжностей між фактичними та затвердженими результативними показниками: виникло у зв'язку з зменшенням фактичної вартості робіт											
	Аналіз стану виконання результативних показників: забезпечення діяльності водопровідно-каналізаційного господарства виконано, про що свідчать результативні показники бюджетної програми											

10. Узагальнений висновок про виконання бюджетної програми.

Програма є актуальною для подальшої її реалізації.

Керівник фінансового управління



(підпис)

М.Михальчук

(ініціали та прізвище)

Голова сільської ради

(підпис)

З.Петрух

(ініціали та прізвище)

ЗВІТ
про виконання паспорта бюджетної програми
місцевого бюджету на 2019 рік

1.	0100000	Мурованська сільська рада ОТГ
	(код)	(найменування головного розпорядника)
2.	0110000	Апарат місцевої ради (Управління справами Верховної Ради Автономної Республіки Крим, обласні, Київська та Севастопольська міські ради, районні ради і ради міст обласного та республіканського підпорядкування (для АР Крим), селищні, сільські ради, рай
	(код)	(найменування відповідального виконавця)
3.	0116030	0620 Організація благоустрою населених пунктів
	(код)	(КФКВК) (найменування бюджетної програми)

4. Цілі державної політики, на досягнення яких спрямована реалізація бюджетної програми

№ з/п	Ціль державної політики
1	2

5. Мета бюджетної програми

Підвищення рівня благоустрою сіл об'єднання територіальної громади

6. Завдання бюджетної програми

№ з/п	Завдання
1	2
1	Відшкодування різниці в тарифах підприємствам паливно-енергетичного комплексу
2	Забезпечення підтримки комунальних підприємств для утримання та експлуатації житлового фонду
3	Організація зовнішнього благоустрою
4	Програма організації зовнішнього благоустрою Мурованської сільської ради ОТГ
5	Відеоспостереження
6	Озеленення
7	Придбання сучасного спортивного майданчика біля Народного дому в селі Кам'янопіль
8	Придбання дитячого майданчика для дошкільного навчального закладу у селі Муроване
9	Майданчики в с. Кам'янопіль та с. Ямпіль згідно проектів, товари

7. Видатки (надані кредити з бюджету) та напрями використання бюджетних коштів за бюджетною програмою

№ з/п	Напрями використання бюджетних коштів	гривень								
		Затверджено у паспорті бюджетної програми			Касові видатки (надані кредити з бюджету)			Відхилення		
		загальний фонд	спеціальний фонд	усього	загальний фонд	спеціальний фонд	усього	загальний фонд	спеціальний фонд	усього
1	2	3	4	5	6	7	8	9	10	11
1	Організація благоустрою населених пунктів	5 195 750,13	2 869 848,00	8 065 598,13	5 151 264,13	2 860 807,46	8 012 071,59	-44 486,00	-9 040,54	-53 526,54
	виникла у зв'язку з фактичним виконанням бюджетної програми									
	УСЬОГО	5 195 750,13	2 869 848,00	8 065 598,13	5 151 264,13	2 860 807,46	8 012 071,59	-44 486,00	-9 040,54	-53 526,54

8. Видатки (надані кредити з бюджету) на реалізацію місцевих/регіональних програм, які виконуються в межах бюджетної програми

гривень			
Найменування місцевої/регіональної програми	Затверджено у паспорті бюджетної програми	Касові видатки (надані кредити з бюджету)	Відхилення

плановування місцевих розпорядків програм	загальний фонд	спеціальний фонд	усього	загальний фонд	спеціальний фонд	усього	загальний фонд	спеціальний фонд	усього
1	2	3	4	5	6	7	8	9	10
Усього			0,00			0,00	0,00	0,00	0,00

9. Результативні показники бюджетної програми та аналіз їх виконання

N з/п	Показники	Одиниця виміру	Джерело інформації	Затверджено у паспорті бюджетної програми			Фактичні результативні показники, досягнуті за рахунок касових видатків (наданих кредитів з бюджету)			Відхилення		
				загальний фонд	спеціальний фонд	усього	загальний фонд	спеціальний фонд	усього	загальний фонд	спеціальний фонд	усього
1	2	3	4	5	6	7	8	9	10	11	12	13
	Затрат											
	Обсяг видатків на оплату електроенергії	грн.	Кошторис на 2019 рік	466816,17	0	466816,17	446369,57	0	446369,57	-20446,60	0,00	-20446,60
	Закупівля енергозберігаючих електроламп, урн для сміття, зелених насаджень, металічних секцій для огорожі	грн.	Кошторис на 2019 рік	600000	0	600000	540232,32	0	540232,32	-59767,68	0,00	-59767,68
	Вивезення сміття, розчистка снігу та посипання піском сумішю, виконання електромонтажних робіт по вуличному освітленні та інші	грн.	Кошторис на 2019 рік	2851433,96	0	2851433,96	2639791,76	0	2639791,76	-211642,20	0,00	-211642,20
	Придбання рослин	грн.	Розпорядження №323 від 15.08.2019 року	12500	0	12500	16752	0	16752,00	4252,00	0,00	4252,00
	Капітальний ремонт об'єктів	грн.	Кошторис на 2019 рік	0	356523	356523	0	399953,75	399953,75	0,00	43430,75	43430,75
	Придбання обладнання і предметів довгострокового користування	грн.	Кошторис на 2019 рік	0	150000	150000	0	144100	144100,00	0,00	-5900,00	-5900,00
	Співфінансування мікропроектів	грн.	Рішення сесії сільської ради №990 від 11.04.2019 року	0	480314	480314	108364,24	561732,76	670097,00	108364,24	81418,76	189783,00
	оплата послуг по покращенню благоустрою	грн.	Рішення сесії сільської ради №990 від 11.04.2019 року	256143,02	0	256143,02	255137,78	0	255137,78	-1005,24	0,00	-1005,24
	Капітальний ремонт доріжок на території кладовища в с.Сороки-Львівські	грн.	Рішення сесії сільської ради №1158 від 13.06.2019 року	0	726332	726332	0	726332	726332,00	0,00	0,00	0,00
	Субвенція з державного бюджету на фінансування мікропроектів	грн.	Рішення сесії сільської ради №1157 від 13.06.2019 року	0	599498	599498	0	467317,94	467317,94	0,00	-132180,06	-132180,06
	Придбання сітки, лотки, щебеневі суміші	грн.	Рішення сесії сільської ради №1470 від 30.09.2019	150000	0	150000	456726,51	0	456726,51	306726,51	0,00	306726,51
	Виконання робіт з освітлення вулиці	грн.	Рішення сесії сільської ради №1470 від 30.09.2019 року	300000	0	300000	300000	0	300000,00	0,00	0,00	0,00
	Багаторічні насадження, стовпи металеві, огорожа	грн.	Рішення виконавчого комітету №140 від 19.11.2019	295000	20000	315000	336135	24300	360435,00	41135,00	4300,00	45435,00
	Видатки на оплату електроенергії вуличного освітлення	грн.	Рішення сесії №1670 від 17.12.2019 року	60000	0	60000	51754,95	0	51754,95	-8245,05	0,00	-8245,05

[illegible]

10. Узагальнений висновок про виконання бюджетної програми.

Керівник фінансового управління

(підпис)

М. Михальчук

Голова сільської ради

3.Петрух

ЗВІТ
про виконання паспорта бюджетної програми
місцевого бюджету на 2019 рік

1.	0100000	Мурованська сільська рада ОТГ
	(код)	(найменування головного розпорядника)
2.	0110000	Мурованська сільська рада ОТГ
	(код)	(найменування відповідального виконавця)
3.	0117130	0421 Здійснення заходів із землеустрою
	(код)	(КФКВК) (найменування бюджетної програми)

4. Цілі державної політики, на досягнення яких спрямована реалізація бюджетної програми

№ з/п	Ціль державної політики
1	2

5. Мета бюджетної програми

Забезпечення сталого розвитку земельного господарства

6. Завдання бюджетної програми

№ з/п	Завдання
1	2
1	Забезпечення сталого розвитку земельного господарства

7. Видатки (надані кредити з бюджету) та напрями використання бюджетних коштів за бюджетною програмою

№ з/п	Напрями використання бюджетних коштів	Затверджено у паспорті бюджетної програми			Касові видатки (надані кредити з бюджету)			Відхилення		
		загальний фонд	спеціальний фонд	усього	загальний фонд	спеціальний фонд	усього	загальний фонд	спеціальний фонд	усього
1	2	3	4	5	6	7	8	9	10	11
1	Здійснення заходів із землеустрою	227 600,00	0,00	227 600,00	227 415,00	0,00	227 415,00	-185,00	0,00	-185,00
	виникло у зв'язку з фактично наданими послугами									
	УСЬОГО	227 600,00	0,00	227 600,00	227 415,00	0,00	227 415,00	-185,00	0,00	-185,00

8. Видатки (надані кредити з бюджету) на реалізацію місцевих/регіональних програм, які виконуються в межах бюджетної програми

Найменування місцевої/регіональної програми	Затверджено у паспорті бюджетної програми			Касові видатки (надані кредити з бюджету)			Відхилення		
	загальний фонд	спеціальний фонд	усього	загальний фонд	спеціальний фонд	усього	загальний фонд	спеціальний фонд	усього
1	2	3	4	5	6	7	8	9	10
Усього			0,00			0,00	0,00	0,00	0,00

9. Результативні показники бюджетної програми та аналіз їх виконання

№ з/п	Показники	Одиниця виміру	Джерело інформації	Затверджено у паспорті бюджетної програми			Фактичні результативні показники, досягнуті за рахунок касових видатків (наданих кредитів з бюджету)			Відхилення		
				загальний фонд	спеціальний фонд	усього	загальний фонд	спеціальний фонд	усього	загальний фонд	спеціальний фонд	усього
1	2	3	4	5	6	7	8	9	10	11	12	13
	Затрат											
	дослідження і розробки, окремі заходи по реалізації державних (регіональних) програм	грн.	Кошторис на 2019 рік	227600	0	227600	227415	0	227415,00	-185,00	0,00	-185,00
	Пояснення щодо причин розбіжностей між фактичними та затвердженими результативними показниками: виникло у зв'язку фінансуванням за фактично виконані послуги											
	оплата послуг (крім комунальних)	грн.	Кошторис на 2019 рік	0	0	0	0	0	0,00	0,00	0,00	0,00
	Продукту											
	кількість об'єктів на яких планується виготовлення документації про землеустрой	од.	Звітність установ	15	0	15	7	0	7,00	-8,00	0,00	-8,00
	Ефективності											
	середні видатки на 1 о'єкт який планується виготовити документацію	грн.	Розрахунок	15173,33	0	15173,33	32487,86	0	32487,86	17314,53	0,00	17314,53
	Пояснення щодо причин розбіжностей між фактичними та затвердженими результативними показниками: виникло у зв'язку з розрахунку на кількість виконаних послуг											
	Аналіз стану виконання результативних показників: здійснення заходів із землеустрою виконано, про що свідчать результативні показники бюджетної програми											

10. Узагальнений висновок про виконання бюджетної програми.

Програма є актуальною для подальшої її реалізації.

Керівник фінансового управління



(підпис)

(підпис)

М.Михальчук

(ініціали та прізвище)

Голова сільської ради

З.Петрух

(ініціали та прізвище)

ЗВІТ
про виконання паспорта бюджетної програми
місцевого бюджету на 2019 рік

1.	0100000 (код)	Мурованська сільська рада ОТГ (найменування головного розпорядника)
2.	0110000 (код)	Мурованська сільська рада ОТГ (найменування відповідального виконавця)
3.	0117310 (код)	0443 Будівництво об'єктів житлово-комунального господарства (КФКВК) (найменування бюджетної програми)

4. Цілі державної політики, на досягнення яких спрямована реалізація бюджетної програми

№ з/п	Ціль державної політики
1	2

5. Мета бюджетної програми

Забезпечення будівництва об'єктів житлово-комунального господарства

6. Завдання бюджетної програми

№ з/п	Завдання
1	2
1	Проведення інвентаризації земель та розробка проектів землеустрою
2	Будівництво питного водогону с.Ямпіль
3	Будівництво мереж каналізації с.Ямпіль
4	Вуличне освітлення футбольного поля в с.Ямпіль
5	Реконструкція ліній вуличного освітлення
6	Виготовлення проекту "Будівництво самопливної каналізаційної мережі"
7	Реконструкція системи водопостачання з влаштуванням водонапірної башти в с.Гамаліївка
8	Реконструкція інвентаризації земель та розробка проектів землеустрою
9	Реконструкція сільської ради
10	Будівництво каналізаційної насосної станції (КНС, вул.Енергетична) з напірним трубопроводом в с.Муроване
11	Будівництво побутової самопливної каналізації вул.Львівська та Партизанська с.Муроване

7. Видатки (надані кредити з бюджету) та напрями використання бюджетних коштів за бюджетною програмою

№ з/п	Напрями використання бюджетних коштів	Затверджено у паспорті бюджетної програми			Касові видатки (надані кредити з бюджету)			Відхилення			гривень
		загальний фонд	спеціальний фонд	усього	загальний фонд	спеціальний фонд	усього	загальний фонд	спеціальний фонд	усього	
1	2	3	4	5	6	7	8	9	10	11	
1	Будівництво об'єктів житлово-комунального господарства	0,00	3 337 242,00	3 337 242,00	0,00	2 892 449,26	2 892 449,26	0,00	-444 792,74	-444 792,74	
	УСЬОГО	0,00	3 337 242,00	3 337 242,00	0,00	2 892 449,26	2 892 449,26	0,00	-444 792,74	-444 792,74	

8. Видатки (надані кредити з бюджету) на реалізацію місцевих/регіональних програм, які виконуються в межах бюджетної програми

Найменування місцевої/регіональної програми	Затверджено у паспорті бюджетної програми	Касові видатки (надані кредити з бюджету)	Відхилення	гривень
---	---	---	------------	---------

загальний фонд	спеціальний фонд	усього	загальний фонд	спеціальний фонд	усього	загальний фонд	спеціальний фонд	усього
2	3	4	5	6	7	8	9	10
1		0,00			0,00	0,00	0,00	0,00

Усього

9. Результативні показники бюджетної програми та аналіз їх виконання

N з/п	Показники	Одиниця виміру	Джерело інформації	Затверджено у паспорті бюджетної програми			Фактичні результативні показники, досягнуті за рахунок касових видатків (наданих кредитів з бюджету)			Відхилення		
				загальний фонд	спеціальний фонд	усього	загальний фонд	спеціальний фонд	усього	загальний фонд	спеціальний фонд	усього
1	2	3	4	5	6	7	8	9	10	11	12	13
	Затрат											
	Реконструкція системи водопостачання з влаштуваннямводонапірної бапти в с.Гамалівка	грн.	Рішення сесії сільської ради №990 від 11.04.2019р.	0	760000	760000	0	740486,4	740486,40	0,00	-19513,60	-19513,60
Пояснення щодо причин розбіжностей між фактичними та затвердженими результативними показниками: виникло у зв'язку фактичними виконаними роботами												
	Реконструкція сільської ради	грн.	Рішення сесії сільської ради №1476 від 07.11.2019	0	130000	130000	0	0	0,00	0,00	-130000,00	-130000,00
Пояснення щодо причин розбіжностей між фактичними та затвердженими результативними показниками: виникло у зв'язку з												
	Капітальне будівництво (придбання)	грн.	Кошторис на 2019 рік	0	500000	500000	0	400721,07	400721,07	0,00	-99278,93	-99278,93
	Технічний нагляд Будівництва побутової самопливної каналізації вул.Львівська вул.Партизанська с.Муроване	грн.	Розпорядження №96 від 19.03.2019р.	0	16000	16000	0	12919,56	12919,56	0,00	-3080,44	-3080,44
	Будівництво побутової самопливної каналізації вул.Львівська вул.Партизанська в с.Муроване	грн.	Рішення сесії сільської ради №989 від 11.04.2019р.	0	890000	890000	0	1023315,6	1023315,60	0,00	133315,60	133315,60
	Виготовлення технічної документації по проєктах будівництва	грн.	Рішення сесії сільської ради №990 від 11.04.2019 року	0	660000	660000	0	420000	420000,00	0,00	-240000,00	-240000,00
	Реконструкція адмінбудівлі	грн.	Рішення сесії сільської ради №990 від 11.04.2019 року	0	381242	381242	0	296893,15	296893,15	0,00	-84348,85	-84348,85
Аналіз стану виконання результативних показників: будівництво об'єктів житлово-комунального господарства виконано, про що свідчать результативні показники бюджетної програми												

10. Узагальнений висновок про виконання бюджетної програми.

Програма є актуальною для подальшої її реалізації.

Керівник фінансового управління

Голова сільської ради



[Signature]

(підпис)

(підпис)

М.Михальчук

(ініціали та прізвище)

З.Петрух

(ініціали та прізвище)

ЗВІТ
про виконання паспорта бюджетної програми
місцевого бюджету на 2019 рік

1.	0100000	Мурованська сільська рада ОТГ
	(код)	(найменування головного розпорядника)
2.	0110000	Апарат місцевої ради (Управління справами Верховної Ради Автономної Республіки Крим, обласні, Київська та Севастопольська міські ради, районні ради і ради міст обласного та республіканського підпорядкування (для АР Крим), селищні, сільські ради, рай
	(код)	(найменування відповідального виконавця)
3.	0117321	0443 Будівництво освітніх установ та закладів
	(код)	(КФКВК) (найменування бюджетної програми)

4. Цілі державної політики, на досягнення яких спрямована реалізація бюджетної програми

№ з/п	Ціль державної політики
1	2

5. Мета бюджетної програми

будівництво освітніх установ та закладів

6. Завдання бюджетної програми

№ з/п	Завдання
1	2
1	Будівництво об'єктів соціально-культурного призначення
2	Будівництво освітніх установ та закладів

7. Видатки (надані кредити з бюджету) та напрями використання бюджетних коштів за бюджетною програмою

№ з/п	Напрями використання бюджетних коштів	Затверджено у паспорті бюджетної програми			Касові видатки (надані кредити з бюджету)			Відхилення		
		загальний фонд	спеціальний фонд	усього	загальний фонд	спеціальний фонд	усього	загальний фонд	спеціальний фонд	усього
1	2	3	4	5	6	7	8	9	10	11
1	Будівництво освітніх установ та закладів	0,00	354 000,00	354 000,00	0,00	335 361,86	335 361,86	0,00	-18 638,14	-18 638,14
	Виникло у зв'язку з фінансуванням за фактично виконані роботи									
	УСЬОГО	0,00	354 000,00	354 000,00	0,00	335 361,86	335 361,86	0,00	-18 638,14	-18 638,14

8. Видатки (надані кредити з бюджету) на реалізацію місцевих/регіональних програм, які виконуються в межах бюджетної програми

Найменування місцевої/регіональної програми	Затверджено у паспорті бюджетної програми			Касові видатки (надані кредити з бюджету)			Відхилення		
	загальний фонд	спеціальний фонд	усього	загальний фонд	спеціальний фонд	усього	загальний фонд	спеціальний фонд	усього
1	2	3	4	5	6	7	8	9	10
Усього			0,00			0,00	0,00	0,00	0,00


9. Результативні показники бюджетної програми та аналіз їх виконання

N з/п	Показники	Одиниця виміру	Джерело інформації	Затверджено у паспорті бюджетної програми			Фактичні результативні показники, досягнуті за рахунок касових видатків (наданих кредитів з бюджету)			Відхилення		
				загальний фонд	спеціальний фонд	усього	загальний фонд	спеціальний фонд	усього	загальний фонд	спеціальний фонд	усього
1	2	3	4	5	6	7	8	9	10	11	12	13
	Затрат											
	обсяг видатків на проведення об'єкту будівництва	грн.	Кошторис на 2019 рік	0	500000	500000	0	354000	354000,00	0,00	-146000,00	-146000,00
Пояснення щодо причин розбіжностей між фактичними та затвердженими результативними показниками: виникло у зв'язку з внесенням змін до кошторису 2019 року												
	Реконструкція котельні Ямпільського НВК	грн.	Рішення сесії сільської ради №1476 від 07.11.2019	0	354000	354000	0	335361,86	335361,86	0,00	-18638,14	-18638,14
Пояснення щодо причин розбіжностей між фактичними та затвердженими результативними показниками: виникло у зв'язку з фактично виконаними роботами												
	Продукту											
	кількість закладів, що задіяні для проведення будівництва	од.	Звітність установ	1	0	1	1	0	1,00	0,00	0,00	0,00
	Ефективності											
	середні витрати на проведення будівництва	грн.	Розрахунок	0	354000	354000	0	335361,86	335361,86	0,00	-18638,14	-18638,14
Пояснення щодо причин розбіжностей між фактичними та затвердженими результативними показниками: виникло у зв'язку з фактичними видатками												
	Внесення змін до кошторису на 2019 рік	грн.	Розпорядження №96 від 19.03.2019 року	0	-146000	-146000	0	-146000	-146000,00	0,00	0,00	0,00
	Якості											
	динаміка обсягу видатків на проведення будівництва	відс.	Розрахунок	10	0	10	10	0	10,00	0,00	0,00	0,00
Аналіз стану виконання результативних показників: будівництво освітніх установ та закладів виконано, про що свідчать результативні показники бюджетної програми												

10. Узагальнений висновок про виконання бюджетної програми.

Програма є актуальною для подальшої її реалізації.

Керівник фінансового управління



Голова сільської ради

М.Михальчук

(ініціали та прізвище)

З.Петрух

(ініціали та прізвище)

ЗВІТ
про виконання паспорта бюджетної програми
місцевого бюджету на 2019 рік

1.	0100000	Мурованська сільська рада ОТГ
	(код)	(найменування головного розпорядника)
2.	0110000	Мурованська сільська рада ОТГ
	(код)	(найменування відповідального виконавця)
3.	0117322	0443 Будівництво медичних установ та закладів
	(код)	(КФКВК) (найменування бюджетної програми)

4. Цілі державної політики, на досягнення яких спрямована реалізація бюджетної програми

№ з/п	Ціль державної політики
1	2

5. Мета бюджетної програми

будівництво медичних установ та закладів

6. Завдання бюджетної програми

№ з/п	Завдання
1	2
1	Будівництво медичних установ та закладів

7. Видатки (надані кредити з бюджету) та напрями використання бюджетних коштів за бюджетною програмою

№ з/п	Напрями використання бюджетних коштів	Затверджено у паспорті бюджетної програми			Касові видатки (надані кредити з бюджету)			Відхилення		
		загальний фонд	спеціальний фонд	усього	загальний фонд	спеціальний фонд	усього	загальний фонд	спеціальний фонд	усього
1	2	3	4	5	6	7	8	9	10	11
1	Будівництво медичних установ та закладів	0,00	0,00	0,00	0,00	0,00	0,00	0,00	0,00	0,00
	УСЬОГО	0,00	0,00	0,00	0,00	0,00	0,00	0,00	0,00	0,00

гривень

8. Видатки (надані кредити з бюджету) на реалізацію місцевих/регіональних програм, які виконуються в межах бюджетної програми

Найменування місцевої/регіональної програми	Затверджено у паспорті бюджетної програми			Касові видатки (надані кредити з бюджету)			Відхилення		
	загальний фонд	спеціальний фонд	усього	загальний фонд	спеціальний фонд	усього	загальний фонд	спеціальний фонд	усього
1	2	3	4	5	6	7	8	9	10
Усього			0,00			0,00	0,00	0,00	0,00


гривень

9. Результативні показники бюджетної програми та аналіз їх виконання

№ з/п	Показники	Одиниця виміру	Джерело інформації	Затверджено у паспорті бюджетної програми			Фактичні результативні показники, досягнуті за рахунок касових видатків (наданих кредитів з бюджету)			Відхилення		
				загальний фонд	спеціальний фонд	усього	загальний фонд	спеціальний фонд	усього	загальний фонд	спеціальний фонд	усього
1	2	3	4	5	6	7	8	9	10	11	12	13
						0			0,00	0,00	0,00	0,00
	Капітальне будівництво (придбання) інших об'єктів	грн.	Кошторис на 2019 рік	0	2155324	2155324	0	2155324	2155324,00	0,00	0,00	0,00
Пояснення щодо причин розбіжностей між фактичними та затвердженими результативними показниками: виникло у зв'язку з перенесенням на КПКВК 00119750												
	Затрат											
	Капітальні трансферти органам державного управління інших рівнів (перенесення на КПКВКМБ 0119750)	грн.	Рішення сесії сільської ради № 971 та № 972 від 11.04.2019 року	0	-2155324	-2155324	0	-2155324	-2155324,00	0,00	0,00	0,00
Пояснення щодо причин розбіжностей між фактичними та затвердженими результативними показниками: виникло у зв'язку з перенесенням на КПКВК 00119750												
Аналіз стану виконання результативних показників: будівництво освітніх установ та закладів виконано, про що свідчать результативні показники бюджетної програми												

10. Узагальнений висновок про виконання бюджетної програми.

Керівник фінансового управління



М.Михальчук

(ініціали та прізвище)

Голова сільської ради

З.Петрух

(ініціали та прізвище)

ЗВІТ
про виконання паспорта бюджетної програми
місцевого бюджету на 2019 рік

1.	0100000	Мурованська сільська рада ОТГ
	(код)	(найменування головного розпорядника)
2.	0110000	Мурованська сільська рада ОТГ
	(код)	(найменування відповідального виконавця)
3.	0117324	0443 Будівництво установ та закладів культури
	(код)	(КФКВК) (найменування бюджетної програми)

4. Цілі державної політики, на досягнення яких спрямована реалізація бюджетної програми

№ з/п	Ціль державної політики
1	2

5. Мета бюджетної програми

Будівництво установ та закладів культури

6. Завдання бюджетної програми

№ з/п	Завдання
1	2
1	Реконструкція Народного дому

7. Видатки (надані кредити з бюджету) та напрями використання бюджетних коштів за бюджетною програмою

№ з/п	Напрями використання бюджетних коштів	Затверджено у паспорті бюджетної програми			Касові видатки (надані кредити з бюджету)			Відхилення		
		загальний фонд	спеціальний фонд	усього	загальний фонд	спеціальний фонд	усього	загальний фонд	спеціальний фонд	усього
1	2	3	4	5	6	7	8	9	10	11
1	Будівництво установ та закладів культури	0,00	2 200 000,00	2 200 000,00	0,00	2 172 015,03	2 172 015,03	0,00	-27 984,97	-27 984,97
	виникло у зв'язку фактичним виконанням робіт									
	УСЬОГО	0,00	2 200 000,00	2 200 000,00	0,00	2 172 015,03	2 172 015,03	0,00	-27 984,97	-27 984,97

8. Видатки (надані кредити з бюджету) на реалізацію місцевих/регіональних програм, які виконуються в межах бюджетної програми

Найменування місцевої/регіональної програми	Затверджено у паспорті бюджетної програми			Касові видатки (надані кредити з бюджету)			Відхилення		
	загальний фонд	спеціальний фонд	усього	загальний фонд	спеціальний фонд	усього	загальний фонд	спеціальний фонд	усього
1	2	3	4	5	6	7	8	9	10
Усього			0,00			0,00	0,00	0,00	0,00

9. Результативні показники бюджетної програми та аналіз їх виконання

ЗВІТ
про виконання паспорта бюджетної програми
місцевого бюджету на 2019 рік

1.	0100000	Мурованська сільська рада ОТГ
	(код)	(найменування головного розпорядника)
2.	0110000	Мурованська сільська рада ОТГ
	(код)	(найменування відповідального виконавця)
3.	0117325	0443 Будівництво споруд, установ та закладів фізичної культури і спорту
	(код)	(КФКВК) (найменування бюджетної програми)

4. Цілі державної політики, на досягнення яких спрямована реалізація бюджетної програми

№ з/п	Ціль державної політики
1	2

5. Мета бюджетної програми

Будівництво споруд, установ та закладів фізичної культури та спорту

6. Завдання бюджетної програми

№ з/п	Завдання
1	2
1	Реконструкція футбольного поля із штучним покриттям

7. Видатки (надані кредити з бюджету) та напрями використання бюджетних коштів за бюджетною програмою

№ з/п	Напрями використання бюджетних коштів	Затверджено у паспорті бюджетної програми			Касові видатки (надані кредити з бюджету)			Відхилення		
		загальний фонд	спеціальний фонд	усього	загальний фонд	спеціальний фонд	усього	загальний фонд	спеціальний фонд	усього
1	2	3	4	5	6	7	8	9	10	11
1	Будівництво споруд, установ та закладів фізичної культури і спорту	0,00	3 057 396,66	3 057 396,66	0,00	3 003 273,87	3 003 273,87	0,00	-54 122,79	-54 122,79
	виникло у зв'язку з оплатою за фактично виконані роботи									
	УСЬОГО	0,00	3 057 396,66	3 057 396,66	0,00	3 003 273,87	3 003 273,87	0,00	-54 122,79	-54 122,79

8. Видатки (надані кредити з бюджету) на реалізацію місцевих/регіональних програм, які виконуються в межах бюджетної програми

Найменування місцевої/регіональної програми	Затверджено у паспорті бюджетної програми			Касові видатки (надані кредити з бюджету)			Відхилення		
	загальний фонд	спеціальний фонд	усього	загальний фонд	спеціальний фонд	усього	загальний фонд	спеціальний фонд	усього
1	2	3	4	5	6	7	8	9	10
Усього			0,00			0,00	0,00	0,00	0,00

9. Результативні показники бюджетної програми та аналіз їх виконання

N з/п	Показники	Одиниця виміру	Джерело інформації	Затверджено у паспорті бюджетної програми			Фактичні результативні показники, досягнуті за рахунок касових видатків (наданих кредитів з бюджету)			Відхилення		
				загальний фонд	спеціальний фонд	усього	загальний фонд	спеціальний фонд	усього	загальний фонд	спеціальний фонд	усього


1	2	3	4	5	6	7	8	9	10	11	12	13
	Затрат											
	Капітальне будівництво (придбання)	грн.	Кошторис на 2019 рік	0	973829,42	973829,42	0	986677,29	986677,29	0,00	12847,87	12847,87
Пояснення щодо причин розбіжностей між фактичними та затвердженими результативними показниками: виникло у зв'язку з оплатою фактичних виконаних робіт												
	Будівництво спортивного майданчика з штучним покриттям в с.Сороки-Львівські та будівництво мультимедійного майданчика в с.Мішове	грн.	Рішення сесії №1287 від 08.08.2019 року	0	785210,24	785210,24	0	785210,24	785210,24	0,00	0,00	0,00
	Мікропроект Реконструкція роздягальні в с.Гамаліївка	грн.	Мікропроекти	0	555357	555357	0	534937,77	534937,77	0,00	-20419,23	-20419,23
Пояснення щодо причин розбіжностей між фактичними та затвердженими результативними показниками: виникло у зв'язку з оплатою фактичних виконаних робіт												
	Виготовлення проектно-кошторисної документації і технагляду з реконструкції будівлі роздягальні на стадіоні в с.Гамаліївка	грн.	Рішення сесії сільської ради №1470 від 30.09.2019 року	0	0	0	0	0	0,00	0,00	0,00	0,00
	Будівництво мультифункціонального майданчика в с.Сороки-Львівські	грн.	Рішення виконавчого комітету №113 від 10.10.2019 року	0	430000	430000	0	383448,57	383448,57	0,00	-46551,43	-46551,43
Пояснення щодо причин розбіжностей між фактичними та затвердженими результативними показниками: виникло у зв'язку з оплатою фактичних виконаних робіт												
	Облаштування спортивного майданчика зі штучним трав'яним покриттям у с.Сороки-Львівські	грн.	Рішення виконавчого комітету №112 від 10.10.2019	0	313000	313000	0	313000	313000,00	0,00	0,00	0,00
Аналіз стану виконання результативних показників: будівництво освітніх установ та закладів виконано, про що свідчать результативні показники бюджетної програми												
Аналіз стану виконання результативних показників: будівництво установ та закладів культури виконано, про що свідчать результативні показники бюджетної програми												
Аналіз стану виконання результативних показників: будівництво споруд, установ та закладів фізичної культури і спорту виконано, про що свідчать результативні показники бюджетної програми												

10. Узагальнений висновок про виконання бюджетної програми.

Програма є актуальною для подальшої її реалізації.

Керівник фінансового управління

Голова сільської ради



М.Михальчук

(ініціали та прізвище)

З.Петрух

(ініціали та прізвище)

**ЗВІТ
про виконання паспорта бюджетної програми
місцевого бюджету на 2019 рік**

1.	0100000	Мурованська сільська рада ОТГ
	(код)	(найменування головного розпорядника)
2.	0110000	Мурованська сільська рада ОТГ
	(код)	(найменування відповідального виконавця)
3.	0117350	0443 Розроблення схем планування та забудови територій (містобудівної документації)
	(код)	(КФКВК) (найменування бюджетної програми)

4. Цілі державної політики, на досягнення яких спрямована реалізація бюджетної програми

№ з/п	Ціль державної політики
1	2

5. Мета бюджетної програми

Забезпечення розвитку інфраструктури території

6. Завдання бюджетної програми

№ з/п	Завдання
1	2
1	Розроблення плану території до внесення змін до генерального плану села Сороки-Львівські
2	Розроблення схем планування та забудови території

7. Видатки (надані кредити з бюджету) та напрями використання бюджетних коштів за бюджетною програмою

№ з/п	Напрями використання бюджетних коштів	Затверджено у паспорті бюджетної програми			Касові видатки (надані кредити з бюджету)			Відхилення		
		загальний фонд	спеціальний фонд	усього	загальний фонд	спеціальний фонд	усього	загальний фонд	спеціальний фонд	усього
1	2	3	4	5	6	7	8	9	10	11
1	Розроблення схем планування та забудови територій	0,00	106 900,00	106 900,00	0,00	102 903,75	102 903,75	0,00	-3 996,25	-3 996,25
	виникло у зв'язку з зменшою ціною за надані послуги									
	УСЬОГО	0,00	106 900,00	106 900,00	0,00	102 903,75	102 903,75	0,00	-3 996,25	-3 996,25

8. Видатки (надані кредити з бюджету) на реалізацію місцевих/регіональних програм, які виконуються в межах бюджетної програми

Найменування місцевої/регіональної програми	Затверджено у паспорті бюджетної програми			Касові видатки (надані кредити з бюджету)			Відхилення		
	загальний фонд	спеціальний фонд	усього	загальний фонд	спеціальний фонд	усього	загальний фонд	спеціальний фонд	усього
1	2	3	4	5	6	7	8	9	10
Усього			0,00			0,00	0,00	0,00	0,00

9. Результативні показники бюджетної програми та аналіз їх виконання


№ з/п	Показники	Одиниця виміру	Джерело інформації	Затверджено у паспорті бюджетної програми			Фактичні результативні показники, досягнуті за рахунок касових видатків (наданих кредитів з бюджету)			Відхилення		
				загальний фонд	спеціальний фонд	усього	загальний фонд	спеціальний фонд	усього	загальний фонд	спеціальний фонд	усього
1	2	3	4	5	6	7	8	9	10	11	12	13
	Затрат											
	Дослідження і розробки, окремі заходи розвитку по реалізації державних (регіональних) програм	грн.	Кошторис на 2019 рік	0	100000	100000	0	93960,15	93960,15	0,00	-6039,85	-6039,85
	Пояснення щодо причин розбіжностей між фактичними та затвердженими результативними показниками: виникло у зв'язку з фактично виконаними роботами											
	Документація детального плану території зем.ділянки для КНС на вул.Енергетична в с.Муроване	грн.	Розпорядження №559 від 20.12.2019	0	6900	6900	0	8943,6	8943,60	0,00	2043,60	2043,60
	Пояснення щодо причин розбіжностей між фактичними та затвердженими результативними показниками: виникло у зв'язку з фактично виконаними роботами											
	Продукту											
	кількість проєктів	од.	Кошторис на 2019 рік	1	0	1	1	0	1,00	0,00	0,00	0,00
	Аналіз стану виконання результативних показників: розроблення схем планування та забудови територій виконано, про що свідчать результативні показники бюджетної програми											

10. Узагальнений висновок про виконання бюджетної програми.

Програма є актуальною для подальшої її реалізації.

Керівник фінансового управління

Голова сільської ради



М.Михальчук

(ініціали та прізвище)

З.Петрух

(ініціали та прізвище)

ЗВІТ
про виконання паспорта бюджетної програми
місцевого бюджету на 2019 рік

1.	0100000	Мурованська сільська рада ОТГ
	(код)	(найменування головного розпорядника)
2.	0110000	Мурованська сільська рада ОТГ
	(код)	(найменування відповідального виконавця)
3.	0117362	0490 Виконання інвестиційних проєктів в рамках формування інфраструктури об'єднаних територіальних громад
	(код)	(КФКВК) (найменування бюджетної програми)

4. Цілі державної політики, на досягнення яких спрямована реалізація бюджетної програми

№ з/п	Ціль державної політики
1	2

5. Мета бюджетної програми
мета відсутня

6. Завдання бюджетної програми

№ з/п	Завдання
1	2
1	Виконання інвестиційних проєктів в рамках формування інфраструктури об'єднаних територіальних громад

7. Видатки (надані кредити з бюджету) та напрями використання бюджетних коштів за бюджетною програмою

№ з/п	Напрями використання бюджетних коштів	Затверджено у паспорті бюджетної програми			Касові видатки (надані кредити з бюджету)			Відхилення		
		загальний фонд	спеціальний фонд	усього	загальний фонд	спеціальний фонд	усього	загальний фонд	спеціальний фонд	усього
1	2	3	4	5	6	7	8	9	10	11
1	Виконання інвестиційних проєктів в рамках формування інфраструктури об'єднаних територіальних громад	0,00	2 562 300,00	2 562 300,00	0,00	2 562 300,00	2 562 300,00	0,00	0,00	0,00
	УСЬОГО	0,00	2 562 300,00	2 562 300,00	0,00	2 562 300,00	2 562 300,00	0,00	0,00	0,00

8. Видатки (надані кредити з бюджету) на реалізацію місцевих/регіональних програм, які виконуються в межах бюджетної програми

Найменування місцевої/регіональної програми	Затверджено у паспорті бюджетної програми			Касові видатки (надані кредити з бюджету)			Відхилення		
	загальний фонд	спеціальний фонд	усього	загальний фонд	спеціальний фонд	усього	загальний фонд	спеціальний фонд	усього
1	2	3	4	5	6	7	8	9	10
Усього			0,00			0,00	0,00	0,00	0,00

9. Результативні показники бюджетної програми та аналіз їх виконання

№ з/п	Показники	Одиниця виміру	Джерело інформації	Затверджено у паспорті бюджетної програми			Фактичні результативні показники, досягнуті за рахунок касових видатків (наданих кредитів з бюджету)			Відхилення		
				загальний фонд	спеціальний фонд	усього	загальний фонд	спеціальний фонд	усього	загальний фонд	спеціальний фонд	усього
1	2	3	4	5	6	7	8	9	10	11	12	13
	Затрат											
	Капітальний ремонт дорожнього покриття по вул.Жовтнева від буд.№1 до Ямпільського дошкільного навчального закладу с.Ямпіль Пустомитівського району Львівської області	грн.	Рішення сесії сільської ради №1156 від 13.06.2019 року	0	1053168	1053168	0	1012625,84	1012625,84	0,00	-40542,16	-40542,16
Пояснення щодо причин розбіжностей між фактичними та затвердженими результативними показниками: виникло у зв'язку з фактичними виконаними роботами												
	Капітальний ремонт дорожнього покриття по вул.Софіївська від буд.№1 до буд.№9 в с.Кам'янопіль Пустомитівського району Львівської області	грн.	Рішення сесії сільської ради № 1156 від 13.06.2019 року	0	1509132	1509132	0	1549674,16	1549674,16	0,00	40542,16	40542,16
Пояснення щодо причин розбіжностей між фактичними та затвердженими результативними показниками: виникло у зв'язку з фактичними виконаними роботами												
Аналіз стану виконання результативних показників: виконання інвестиційних проектів в рамках формування інфраструктури об'єднаних територіальних громад виконано, про що свідчать результативні показники бюджетної програми												

10. Узагальнений висновок про виконання бюджетної програми.

Програма є актуальною для подальшої її реалізації.

Керівник фінансового управління

Голова сільської ради



(Signature)

(підпис)

(підпис)

М.Михальчук

(ініціали та прізвище)

З.Петрух

(ініціали та прізвище)

ЗВІТ
про виконання паспорта бюджетної програми
місцевого бюджету на 2019 рік

1.	0100000	Мурованська сільська рада ОТГ
	(код)	(найменування головного розпорядника)
2.	0110000	Мурованська сільська рада ОТГ
	(код)	(найменування відповідального виконавця)
3.	0117370	0490 Реалізація інших заходів щодо соціально-економічного розвитку територій
	(код)	(КФКВК) (найменування бюджетної програми)

4. Цілі державної політики, на досягнення яких спрямована реалізація бюджетної програми

№ з/п	Ціль державної політики
1	2

5. Мета бюджетної програми
мета відсутня

6. Завдання бюджетної програми

№ з/п	Завдання
1	2

7. Видатки (надані кредити з бюджету) та напрями використання бюджетних коштів за бюджетною програмою

№ з/п	Напрями використання бюджетних коштів	Затверджено у паспорті бюджетної програми			Касові видатки (надані кредити з бюджету)			Відхилення		
		загальний фонд	спеціальний фонд	усього	загальний фонд	спеціальний фонд	усього	загальний фонд	спеціальний фонд	усього
1	2	3	4	5	6	7	8	9	10	11
1	Реалізація інших заходів щодо соціально-економічного розвитку територій	66 748,00	0,00	66 748,00	66 747,71	0,00	66 747,71	-0,29	0,00	-0,29
	виникло у зв'язку з фактичною оплатою по акту виконаних робіт									
	УСЬОГО	66 748,00	0,00	66 748,00	66 747,71	0,00	66 747,71	-0,29	0,00	-0,29

8. Видатки (надані кредити з бюджету) на реалізацію місцевих/регіональних програм, які виконуються в межах бюджетної програми

Найменування місцевої/регіональної програми	Затверджено у паспорті бюджетної програми			Касові видатки (надані кредити з бюджету)			Відхилення		
	загальний фонд	спеціальний фонд	усього	загальний фонд	спеціальний фонд	усього	загальний фонд	спеціальний фонд	усього
1	2	3	4	5	6	7	8	9	10
Усього			0,00			0,00	0,00	0,00	0,00

9. Результативні показники бюджетної програми та аналіз їх виконання


N з/п	Показники	Одиниця виміру	Джерело інформації	Затверджено у паспорті бюджетної програми			Фактичні результативні показники, досягнуті за рахунок касових видатків (наданих кредитів з бюджету)			Відхилення		
				загальний фонд	спеціальний фонд	усього	загальний фонд	спеціальний фонд	усього	загальний фонд	спеціальний фонд	усього
1	2	3	4	5	6	7	8	9	10	11	12	13
	Затрат											
	Розробка ПКД зовнішнього газопостачання будівництва амбулаторії с.Ямпіль	грн.	Рішення сесії сільської ради №1475 від 07.11.2019	41000	0	41000	40479,35	0	40479,35	-520,65	0,00	-520,65
	Пояснення щодо причин розбіжностей між фактичними та затвердженими результативними показниками: виникло у зв'язку з фактичними видатками											
	Прислання до електромереж роздягальні та спортивного майданчика в с.Муроване вул.Зоряна	грн.	Рішення сесії сільської ради №1475 від 07.11.2019	25748	0	25748	25998,36	0	25998,36	250,36	0,00	250,36
	Пояснення щодо причин розбіжностей між фактичними та затвердженими результативними показниками: виникло у зв'язку з фактичними видатками											
	Аналіз стану виконання результативних показників: реалізація інших заходів щодо соціально-економічного розвитку територій виконано, про що свідчать результативні показники бюджетної програми											

10. Узагальнений висновок про виконання бюджетної програми.

Програма є актуальною для подальшої її реалізації.

Керівник фінансового управління

Голова сільської ради



М.Михальчук

(ініціали та прізвище)

З.Петрух

(ініціали та прізвище)

ЗВІТ
про виконання паспорта бюджетної програми
місцевого бюджету на 2019 рік

1.	0100000	Мурованська сільська рада ОТГ
	(код)	(найменування головного розпорядника)
2.	0110000	Апарат місцевої ради (Управління справами Верховної Ради Автономної Республіки Крим, обласні, Київська та Севастопольська міські ради, районні ради і ради міст обласного та республіканського підпорядкування (для АР Крим), селищні, сільські ради, рай
	(код)	(найменування відповідального виконавця)
3.	0117461	0456 Утримання та розвиток автомобільних доріг та дорожньої інфраструктури за рахунок коштів місцевого бюджету
	(код)	(КФКВК) (найменування бюджетної програми)

4. Цілі державної політики, на досягнення яких спрямована реалізація бюджетної програми

№ з/п	Ціль державної політики
1	2

5. Мета бюджетної програми

Покращення стану інфраструктури доріг

6. Завдання бюджетної програми

№ з/п	Завдання
1	2
1	Забезпечення проведення ремонту об'єктів транспортної інфраструктури
2	Забезпечення проведення поточного і капітального ремонту доріг
3	Забезпечення проведення поточного ремонту доріг

7. Видатки (надані кредити з бюджету) та напрями використання бюджетних коштів за бюджетною програмою

№ з/п	Напрями використання бюджетних коштів	Затверджено у паспорті бюджетної програми			Касові видатки (надані кредити з бюджету)			Відхилення		
		загальний фонд	спеціальний фонд	усього	загальний фонд	спеціальний фонд	усього	загальний фонд	спеціальний фонд	усього
1	2	3	4	5	6	7	8	9	10	11
1	Утримання та розвиток автомобільних доріг та дорожньої інфраструктури за рахунок коштів місцевого бюджету	1 000 000,00	6 575 061,64	7 575 061,64	986 907,02	6 548 790,32	7 535 697,34	-13 092,98	-26 271,32	-39 364,30
	виникло у зв'язку з фінансуванням за виконані роботи згідно актів виконаних робіт									
	УСЬОГО	1 000 000,00	6 575 061,64	7 575 061,64	986 907,02	6 548 790,32	7 535 697,34	-13 092,98	-26 271,32	-39 364,30

8. Видатки (надані кредити з бюджету) на реалізацію місцевих/регіональних програм, які виконуються в межах бюджетної програми

Найменування місцевої/регіональної програми	Затверджено у паспорті бюджетної програми			Касові видатки (надані кредити з бюджету)			Відхилення		
	загальний фонд	спеціальний фонд	усього	загальний фонд	спеціальний фонд	усього	загальний фонд	спеціальний фонд	усього
1	2	3	4	5	6	7	8	9	10
Усього			0,00			0,00	0,00	0,00	0,00

9. Результативні показники бюджетної програми та аналіз їх виконання

N з/п	Показники	Одиниця виміру	Джерело інформації	Затверджено у паспорті бюджетної програми			Фактичні результативні показники, досягнуті за рахунок касових видатків (наданих кредитів з бюджету)			Відхилення		
				загальний фонд	спеціальний фонд	усього	загальний фонд	спеціальний фонд	усього	загальний фонд	спеціальний фонд	усього
1	2	3	4	5	6	7	8	9	10	11	12	13


	Затрат											
	Обсяг видатків на проведення поточного ремонту	грн.	Кошторис на 2019 рік	1000000	0	1000000	986907,02	0	986907,02	-13092,98	0,00	-13092,98
	Пояснення щодо причин розбіжностей між фактичними та затвердженими результативними показниками: виникло у зв'язку з фактично виконаними роботами											
	обсяг видатків на проведення капітального ремонту	грн.	Кошторис на 2019 рік	0	2578870,68	2578870,68	0	2552599,36	2552599,36	0,00	-26271,32	-26271,32
	Пояснення щодо причин розбіжностей між фактичними та затвердженими результативними показниками: виникло у зв'язку з фактично виконаними роботами											
	обсяг видатків на проведення поточного ремонту дороги вул. Жовтнева в с. Ямпіль	грн.	Рішення сесії сільської ради № 1158 від 13.06.2019 року	0	315943,68	315943,68	0	315943,68	315943,68	0,00	0,00	0,00
	капітальний ремонт доріг	грн.	Рішення № 990 від 11.04.2019р	0	1034073,6	1034073,6	0	1034073,6	1034073,60	0,00	0,00	0,00
	Обсяг видатків на проведення капітального ремонту внутрішньобудинкового проїзду по вул. Шевченка, 8, 10 в с. Мисовані	грн.	Кошторис на 2019 рік	0	681204,53	681204,53	0	681204,53	681204,53	0,00	0,00	0,00
	Обсяг видатків на проведення капітального ремонту внутрішньоквартального проїзду по вул. Партизанська від входу на кладовище до вул. Січових Стрільців в с. Мисовані	грн.	Кошторис на 2019 рік	0	743613,79	743613,79	0	743613,79	743613,79	0,00	0,00	0,00
	видатки на капітальний ремонт доріг	грн.	Рішення сесії сільської ради №1470 від 30.09.2019 року	0	655923,36	655923,36	0	655923,36	655923,36	0,00	0,00	0,00
	завершення поточного ремонту вулиці Грушевського (улаштування тротуару) від буд. №125 до буд. №89 в с. Гамаліївка	грн.	Рішення виконавчого комітету №111 від 10.10.2019 року	0	100000	100000	0	100000	100000,00	0,00	0,00	0,00
	Капітальний ремонт дороги по вул. Помаранчевої Революції в с. Кам'янопіль	грн.	Рішення виконавчого комітету №141 від 19.11.2019	0	465432	465432	0	465432	465432,00	0,00	0,00	0,00
	Аналіз стану виконання результативних показників: утримання та розвиток автомобільних доріг та дорожньої інфраструктури виконано, про що свідчать результативні показники бюджетної програми											

10. Узагальнений висновок про виконання бюджетної програми.

Програма є актуальною для подальшої її реалізації.

Керівник фінансового управління

Голова сільської ради



М.Михальчук

(ініціали та прізвище)

З.Петрух

(ініціали та прізвище)

ЗВІТ
про виконання паспорта бюджетної програми
місцевого бюджету на 2019 рік

1.	0100000	Мурованська сільська рада ОТГ
	(код)	(найменування головного розпорядника)
2.	0110000	Мурованська сільська рада ОТГ
	(код)	(найменування відповідального виконавця)
3.	0117650	0490 Проведення експертної грошової оцінки земельної ділянки чи права на неї
	(код)	(КФКВК) (найменування бюджетної програми)

4. Цілі державної політики, на досягнення яких спрямована реалізація бюджетної програми

№ з/п	Ціль державної політики
1	2

5. Мета бюджетної програми

Проведення заходів з оцінки земельної ділянки

6. Завдання бюджетної програми

№ з/п	Завдання
1	2
1	Проведення експертно-грошової оцінки земельної ділянки чи права на неї

7. Видатки (надані кредити з бюджету) та напрями використання бюджетних коштів за бюджетною програмою

№ з/п	Напрями використання бюджетних коштів	Затверджено у паспорті бюджетної програми			Касові видатки (надані кредити з бюджету)			Відхилення		
		загальний фонд	спеціальний фонд	усього	загальний фонд	спеціальний фонд	усього	загальний фонд	спеціальний фонд	усього
1	2	3	4	5	6	7	8	9	10	11
1	Проведення експертної грошової оцінки земельної ділянки	0,00	32 400,00	32 400,00	0,00	32 400,00	32 400,00	0,00	0,00	0,00
	УСЬОГО	0,00	32 400,00	32 400,00	0,00	32 400,00	32 400,00	0,00	0,00	0,00

гривень

8. Видатки (надані кредити з бюджету) на реалізацію місцевих/регіональних програм, які виконуються в межах бюджетної програми

Найменування місцевої/регіональної програми	Затверджено у паспорті бюджетної програми			Касові видатки (надані кредити з бюджету)			Відхилення		
	загальний фонд	спеціальний фонд	усього	загальний фонд	спеціальний фонд	усього	загальний фонд	спеціальний фонд	усього
1	2	3	4	5	6	7	8	9	10
Усього			0,00			0,00	0,00	0,00	0,00

гривень

9. Результативні показники бюджетної програми та аналіз їх виконання

N з/п	Показники	Одиниця виміру	Джерело інформації	Затверджено у паспорті бюджетної програми			Фактичні результативні показники, досягнуті за рахунок касових видатків (наданих кредитів з бюджету)			Відхилення		
				загальний фонд	спеціальний фонд	усього	загальний фонд	спеціальний фонд	усього	загальний фонд	спеціальний фонд	усього
1	2	3	4	5	6	7	8	9	10	11	12	13
	Затрат											
	Проведення експертно-грошової оцінки земельної ділянки з метою її продажу у власність	грн.	Рішення сесії сільської ради №1287 від 08.08.2019	0	32400	32400	0	32400	32400,00	0,00	0,00	0,00
Аналіз стану виконання результативних показників: проведення експертної грошової оцінки земельної ділянки виконано, про що свідчать результативні показники бюджетної програми												

10. Узагальнений висновок про виконання бюджетної програми.

Програма є актуальною для подальшої її реалізації.

Керівник фінансового управління



М.Михальчук

(ініціали та прізвище)

Голова сільської ради

З.Петрух

(ініціали та прізвище)

ЗВІТ
про виконання паспорта бюджетної програми
місцевого бюджету на 2019 рік

1.	0100000	Мурованська сільська рада ОТГ
	(код)	(найменування головного розпорядника)
2.	0110000	Мурованська сільська рада ОТГ
	(код)	(найменування відповідального виконавця)
3.	0117670	0490 Внески до статутного капіталу суб'єктів господарювання
	(код)	(КФКВК) (найменування бюджетної програми)

4. Цілі державної політики, на досягнення яких спрямована реалізація бюджетної програми

№ з/п	Ціль державної політики
1	2

5. Мета бюджетної програми

мета відсутня

6. Завдання бюджетної програми

№ з/п	Завдання
1	2
1	Внески до статутного капіталу

7. Видатки (надані кредити з бюджету) та напрями використання бюджетних коштів за бюджетною програмою

№ з/п	Напрями використання бюджетних коштів	Затверджено у паспорті бюджетної програми			Касові видатки (надані кредити з бюджету)			Відхилення		
		загальний фонд	спеціальний фонд	усього	загальний фонд	спеціальний фонд	усього	загальний фонд	спеціальний фонд	усього
1	2	3	4	5	6	7	8	9	10	11
1	Поповнення статутного фонду	0,00	500 000,00	500 000,00	0,00	500 000,00	500 000,00	0,00	0,00	0,00
	УСЬОГО	0,00	500 000,00	500 000,00	0,00	500 000,00	500 000,00	0,00	0,00	0,00

гривень

8. Видатки (надані кредити з бюджету) на реалізацію місцевих/регіональних програм, які виконуються в межах бюджетної програми

Найменування місцевої/регіональної програми	Затверджено у паспорті бюджетної програми			Касові видатки (надані кредити з бюджету)			Відхилення		
	загальний фонд	спеціальний фонд	усього	загальний фонд	спеціальний фонд	усього	загальний фонд	спеціальний фонд	усього
1	2	3	4	5	6	7	8	9	10
Усього			0,00			0,00	0,00	0,00	0,00

гривень

9. Результативні показники бюджетної програми та аналіз їх виконання

№ з/п	Показники	Одиниця виміру	Джерело інформації	Затверджено у паспорті бюджетної програми			Фактичні результативні показники, досягнуті за рахунок касових видатків (наданих кредитів з бюджету)			Відхилення		
				загальний фонд	спеціальний фонд	усього	загальний фонд	спеціальний фонд	усього	загальний фонд	спеціальний фонд	усього
1	2	3	4	5	6	7	8	9	10	11	12	13
	Затрат											
	Поповнення статутного фонду	грн.	Рішення сесії сільської ради №990 від 11.04.2019 року	0	500000	500000	0	500000	500000,00	0,00	0,00	0,00
Аналіз стану виконання результативних показників: внески до статутного капіталу суб'єктів господарювання виконано, про що свідчать результативні показники бюджетної програми												

ЗВІТ
про виконання паспорта бюджетної програми
місцевого бюджету на 2019 рік

1.	0100000	Мурованська сільська рада ОТГ
	(код)	(найменування головного розпорядника)
2.	0110000	Мурованська сільська рада ОТГ
	(код)	(найменування відповідального виконавця)
3.	0117680	0490 Членські внески до асоціацій органів місцевого самоврядування
	(код)	(КФКВК) (найменування бюджетної програми)

4. Цілі державної політики, на досягнення яких спрямована реалізація бюджетної програми

№ з/п	Ціль державної політики
1	2

5. Мета бюджетної програми

Вирішення питань місцевого значення в інтересах об'єднаної територіальної громади

6. Завдання бюджетної програми

№ з/п	Завдання
1	2
1	Забезпечення членських внесків до асоціації органів місцевого самоврядування

7. Видатки (надані кредити з бюджету) та напрями використання бюджетних коштів за бюджетною програмою

№ з/п	Напрями використання бюджетних коштів	Затверджено у паспорті бюджетної програми			Касові видатки (надані кредити з бюджету)			Відхилення		
		загальний фонд	спеціальний фонд	усього	загальний фонд	спеціальний фонд	усього	загальний фонд	спеціальний фонд	усього
1	2	3	4	5	6	7	8	9	10	11
1	Членські внески до асоціації органів місцевого самоврядування	322 200,00	0,00	322 200,00	285 953,00	0,00	285 953,00	-36 247,00	0,00	-36 247,00
	виникло у зв'язку з фінансуванням згідно актів									
	УСЬОГО	322 200,00	0,00	322 200,00	285 953,00	0,00	285 953,00	-36 247,00	0,00	-36 247,00

8. Видатки (надані кредити з бюджету) на реалізацію місцевих/регіональних програм, які виконуються в межах бюджетної програми

Найменування місцевої/регіональної програми	Затверджено у паспорті бюджетної програми			Касові видатки (надані кредити з бюджету)			Відхилення		
	загальний фонд	спеціальний фонд	усього	загальний фонд	спеціальний фонд	усього	загальний фонд	спеціальний фонд	усього
1	2	3	4	5	6	7	8	9	10
Усього			0,00			0,00	0,00	0,00	0,00

9. Результативні показники бюджетної програми та аналіз їх виконання


N з/п	Показники	Одиниця виміру	Джерело інформації	Затверджено у паспорті бюджетної програми			Фактичні результативні показники, досягнуті за рахунок касових видатків (наданих кредитів з бюджету)			Відхилення		
				загальний фонд	спеціальний фонд	усього	загальний фонд	спеціальний фонд	усього	загальний фонд	спеціальний фонд	усього
1	2	3	4	5	6	7	8	9	10	11	12	13
	Затрат											
	Членські внески до асоціації органів місцевого самоврядування	грн.	Кошторис на 2019 рік	272200	0	272200	272200	0	272200,00	0,00	0,00	0,00
	членські внески громадській організації	грн.	Рішення сесії сільської ради №1470 від 30.09.2019 року	50000	0	50000	13453	0	13453,00	-36547,00	0,00	-36547,00
Пояснення щодо причин розбіжностей між фактичними та затвердженими результативними показниками: виникло у зв'язку з фінансуванням по актах												
Аналіз стану виконання результативних показників: членські внески до асоціації органів місцевого самоврядування виконано, про що свідчать результативні показники бюджетної програми												

10. Узагальнений висновок про виконання бюджетної програми.

Програма є актуальною для подальшої її реалізації.

Керівник фінансового управління

Голова сільської ради



М.Михальчук

(ініціали та прізвище)

З.Петрух

(ініціали та прізвище)

ЗВІТ
про виконання паспорта бюджетної програми
місцевого бюджету на 2019 рік

1.	0100000	Мурованська сільська рада ОТГ
	(код)	(найменування головного розпорядника)
2.	0110000	Мурованська сільська рада ОТГ
	(код)	(найменування відповідального виконавця)
3.	0118311	0511 Охорона та раціональне використання природних ресурсів
	(код)	(КФКВК) (найменування бюджетної програми)

4. Цілі державної політики, на досягнення яких спрямована реалізація бюджетної програми

№ з/п	Ціль державної політики
1	2

5. Мета бюджетної програми
охорона природних ресурсів

6. Завдання бюджетної програми

№ з/п	Завдання
1	2
1	Охорона та раціональне використання природних ресурсів

7. Видатки (надані кредити з бюджету) та напрями використання бюджетних коштів за бюджетною програмою

№ з/п	Напрями використання бюджетних коштів	Затверджено у паспорті бюджетної програми			Касові видатки (надані кредити з бюджету)			Відхилення		
		загальний фонд	спеціальний фонд	усього	загальний фонд	спеціальний фонд	усього	загальний фонд	спеціальний фонд	усього
1	2	3	4	5	6	7	8	9	10	11
1	Охорона та раціональне використання природних ресурсів	0,00	600 000,00	600 000,00	0,00	587 759,62	587 759,62	0,00	-12 240,38	-12 240,38
	виникло у зв'язку з фінансуванням по актах виконаних робіт									
	УСЬОГО	0,00	600 000,00	600 000,00	0,00	587 759,62	587 759,62	0,00	-12 240,38	-12 240,38

8. Видатки (надані кредити з бюджету) на реалізацію місцевих/регіональних програм, які виконуються в межах бюджетної програми

Найменування місцевої/регіональної програми	Затверджено у паспорті бюджетної програми			Касові видатки (надані кредити з бюджету)			Відхилення		
	загальний фонд	спеціальний фонд	усього	загальний фонд	спеціальний фонд	усього	загальний фонд	спеціальний фонд	усього
1	2	3	4	5	6	7	8	9	10
Усього			0,00			0,00	0,00	0,00	0,00

9. Результативні показники бюджетної програми та аналіз їх виконання

N з/п	Показники	Одиниця виміру	Джерело інформації	Затверджено у паспорті бюджетної програми			Фактичні результативні показники, досягнуті за рахунок касових видатків (наданих кредитів з бюджету)			Відхилення		
				загальний фонд	спеціальний фонд	усього	загальний фонд	спеціальний фонд	усього	загальний фонд	спеціальний фонд	усього
1	2	3	4	5	6	7	8	9	10	11	12	13
	Затрат											
	Капітальний ремонт меліоративних ровів на землях сільськогосподарського запасу в с.Кам'янопіль	грн.	Рішення сесії сільської ради №1513 від 07.11.2019 року	0	300000	300000	0	289634,09	289634,09	0,00	-10365,91	-10365,91
Пояснення щодо причин розбіжностей між фактичними та затвердженими результативними показниками: виникло у зв'язку з фактичними витратами по актах виконаних робіт												
	Капітальний ремонт меліоративних ровів на землях сільськогосподарського запасу в с.Муроване	грн.	Рішення сесії сільської ради №1513 від 07.11.2019 року	0	300000	300000	0	298125,53	298125,53	0,00	-1874,47	-1874,47
Пояснення щодо причин розбіжностей між фактичними та затвердженими результативними показниками: виникло у зв'язку з фактичними витратами по актах виконаних робіт												
Аналіз стану виконання результативних показників: охорона та раціональне використання природних ресурсів виконано, про що свідчать результативні показники бюджетної програми												

10. Узагальнений висновок про виконання бюджетної програми.

Програма є актуальною для подальшої її реалізації.

Керівник фінансового управління

Голова сільської ради



М.Михальчук

(ініціали та прізвище)

З.Петрух

(ініціали та прізвище)

ЗВІТ
про виконання паспорта бюджетної програми
місцевого бюджету на 2019 рік

1.	0100000	Мурованська сільська рада ОТГ
	(код)	(найменування головного розпорядника)
2.	0110000	Апарат місцевої ради (Управління справами Верховної Ради Автономної Республіки Крим, обласні, Київська та Севастопольська міські ради, районні ради і ради міст обласного та республіканського підпорядкування (для АР Крим), селищні, сільські ради, рай
	(код)	(найменування відповідального виконавця)
3.	0118700	0133 Резервний фонд
	(код)	(КФКВК) (найменування бюджетної програми)

4. Цілі державної політики, на досягнення яких спрямована реалізація бюджетної програми

№ з/п	Ціль державної політики
1	2

5. Мета бюджетної програми

резервний фонд

6. Завдання бюджетної програми

№ з/п	Завдання
1	2
1	Резервний фонд

7. Видатки (надані кредити з бюджету) та напрями використання бюджетних коштів за бюджетною програмою

гривень

№ з/п	Напрями використання бюджетних коштів	Затверджено у паспорті бюджетної програми			Касові видатки (надані кредити з бюджету)			Відхилення		
		загальний фонд	спеціальний фонд	усього	загальний фонд	спеціальний фонд	усього	загальний фонд	спеціальний фонд	усього
1	2	3	4	5	6	7	8	9	10	11
1	Резервний фонд	34 493,00	0,00	34 493,00	0,00	0,00	0,00	-34 493,00	0,00	-34 493,00
	виникло у зв'язку з відсутністю потреби у фінансуванні									
	УСЬОГО	34 493,00	0,00	34 493,00	0,00	0,00	0,00	-34 493,00	0,00	-34 493,00

8. Видатки (надані кредити з бюджету) на реалізацію місцевих/регіональних програм, які виконуються в межах бюджетної програми

гривень

Найменування місцевої/регіональної програми	Затверджено у паспорті бюджетної програми			Касові видатки (надані кредити з бюджету)			Відхилення		
	загальний фонд	спеціальний фонд	усього	загальний фонд	спеціальний фонд	усього	загальний фонд	спеціальний фонд	усього
1	2	3	4	5	6	7	8	9	10
Усього			0,00			0,00	0,00	0,00	0,00

9. Результативні показники бюджетної програми та аналіз їх виконання

№ з/п	Показники	Одиниця виміру	Джерело інформації	Затверджено у паспорті бюджетної програми			Фактичні результативні показники, досягнуті за рахунок касових видатків (наданих кредитів з бюджету)			Відхилення		
				загальний фонд	спеціальний фонд	усього	загальний фонд	спеціальний фонд	усього	загальний фонд	спеціальний фонд	усього
1	2	3	4	5	6	7	8	9	10	11	12	13
	Затрат											
	Нерозподілені видатки	грн.	Кошторис на 2019 рік, Рішення сесії сільської ради	34493	0	34493	0	0	0,00	-34493,00	0,00	-34493,00
Пояснення щодо причин розбіжностей між фактичними та затвердженими результативними показниками: виникло у зв'язку з відсутністю потреби у фінансуванні												
Аналіз стану виконання результативних показників: резервний фонд виконано, про що свідчать результативні показники бюджетної програми												

10. Узагальнений висновок про виконання бюджетної програми.

Програма є актуальною для подальшої її реалізації.

Керівник фінансового управління

Голова сільської ради



[Signature]

(підпис)

[Signature]

(підпис)

М.Михальчук

(ініціали та прізвище)

З.Петрух

(ініціали та прізвище)