



**ЗВІТ**  
**про виконання бюджету**  
**Тростянецької селищної**  
**територіальної громади**  
**за 9 місяців 2021 року**

# **Доходи бюджету Тростянецької селищної територіальної громади за 9 місяців 2021 року – 160 756,8 тис. грн.**

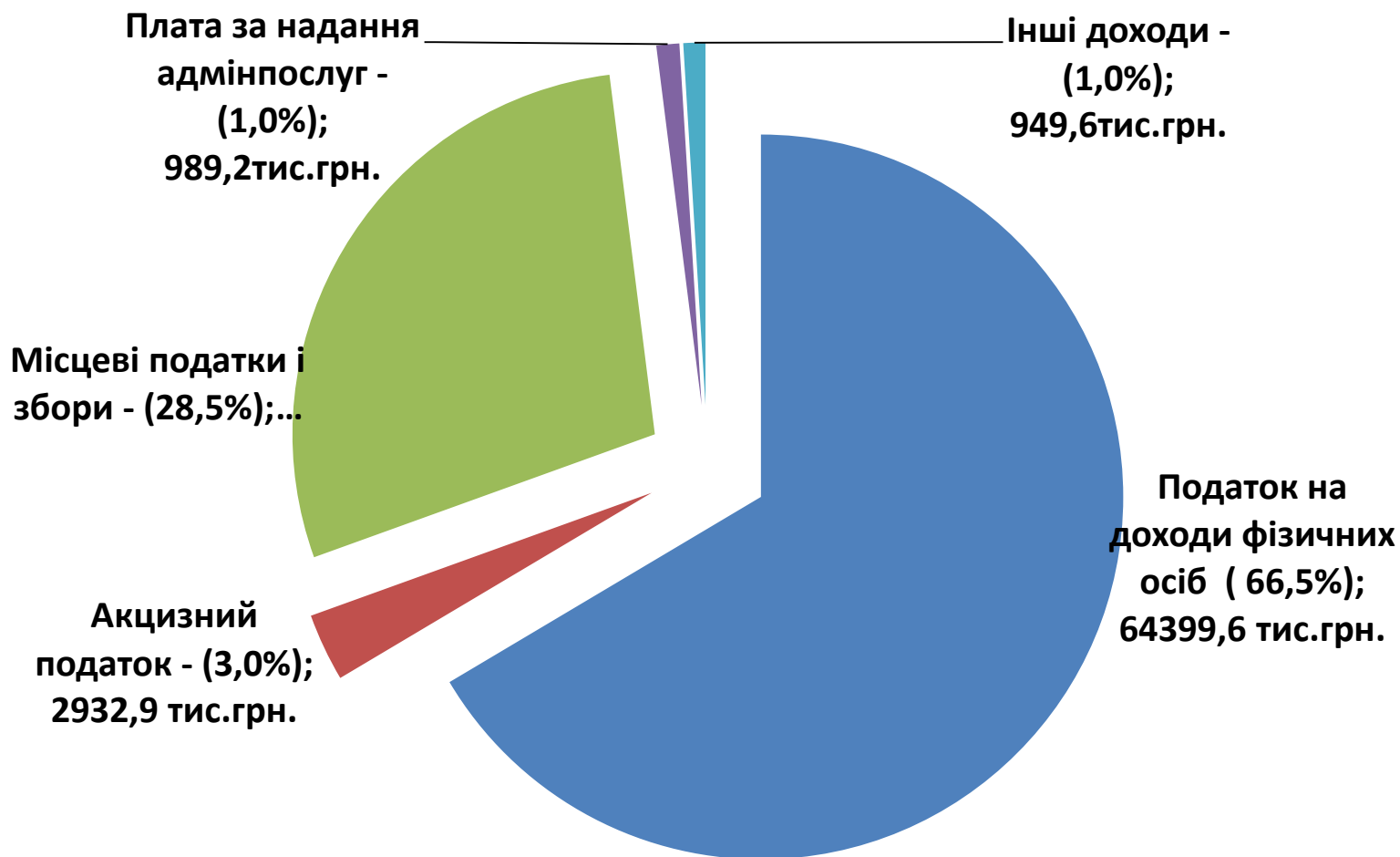
**Загальний фонд –  
155 988,6 тис.грн.**

- ❖ *Податки, збори та обов'язкові платежі – 96 894,7 тис.грн.*
- ❖ *Трансферти з інших бюджетів – 59 093,9 тис.грн.*

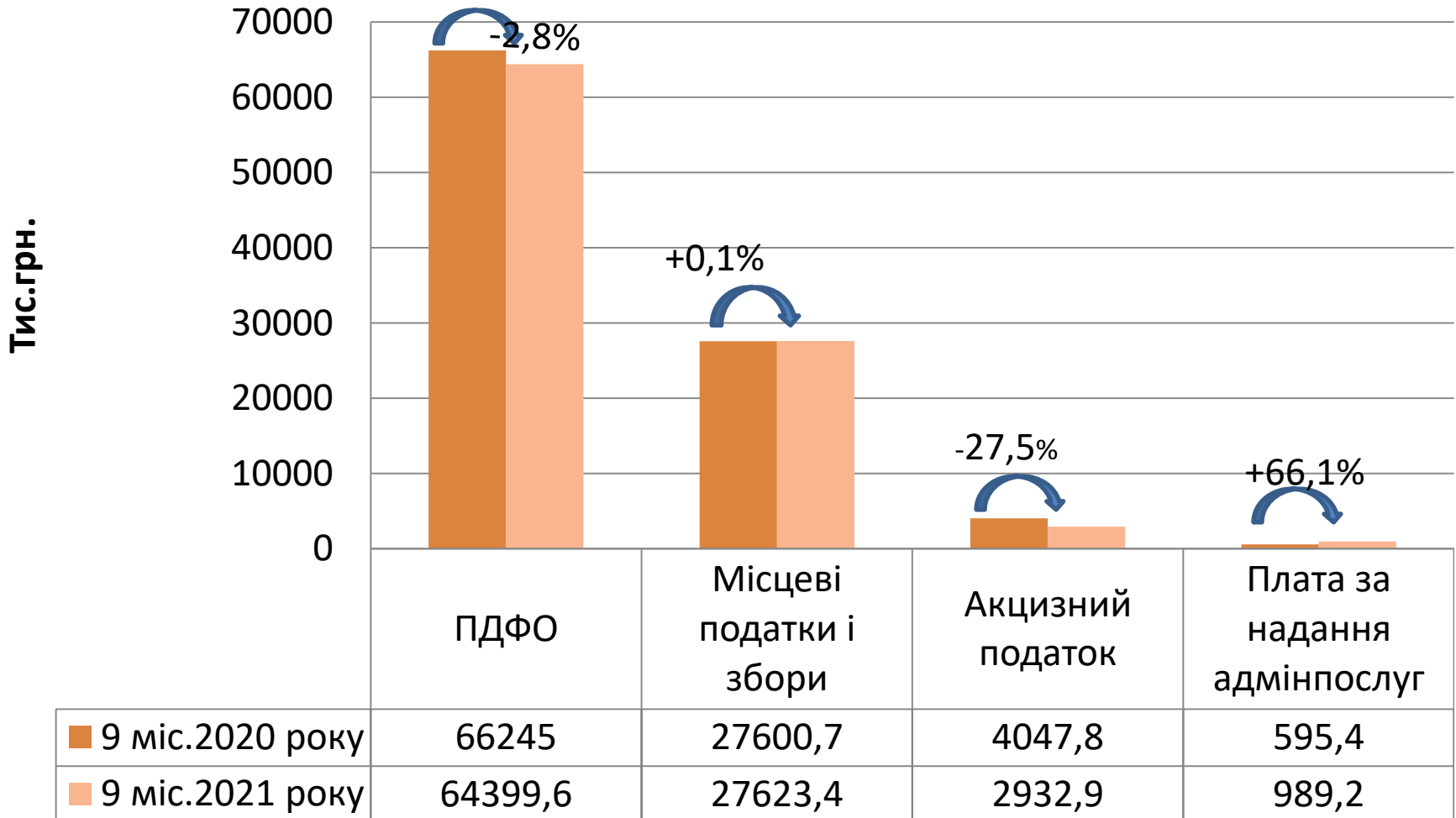
**Спеціальний фонд –  
4 768,2тис.грн.**

- ❖ *Податкові та неподаткові надходження – 593,8 тис.грн.*
- ❖ *Власні надходження бюджетних установ – 2 532,8 тис.грн.*
- ❖ *Трансферти з інших бюджетів – 1 641,6 тис.грн.*

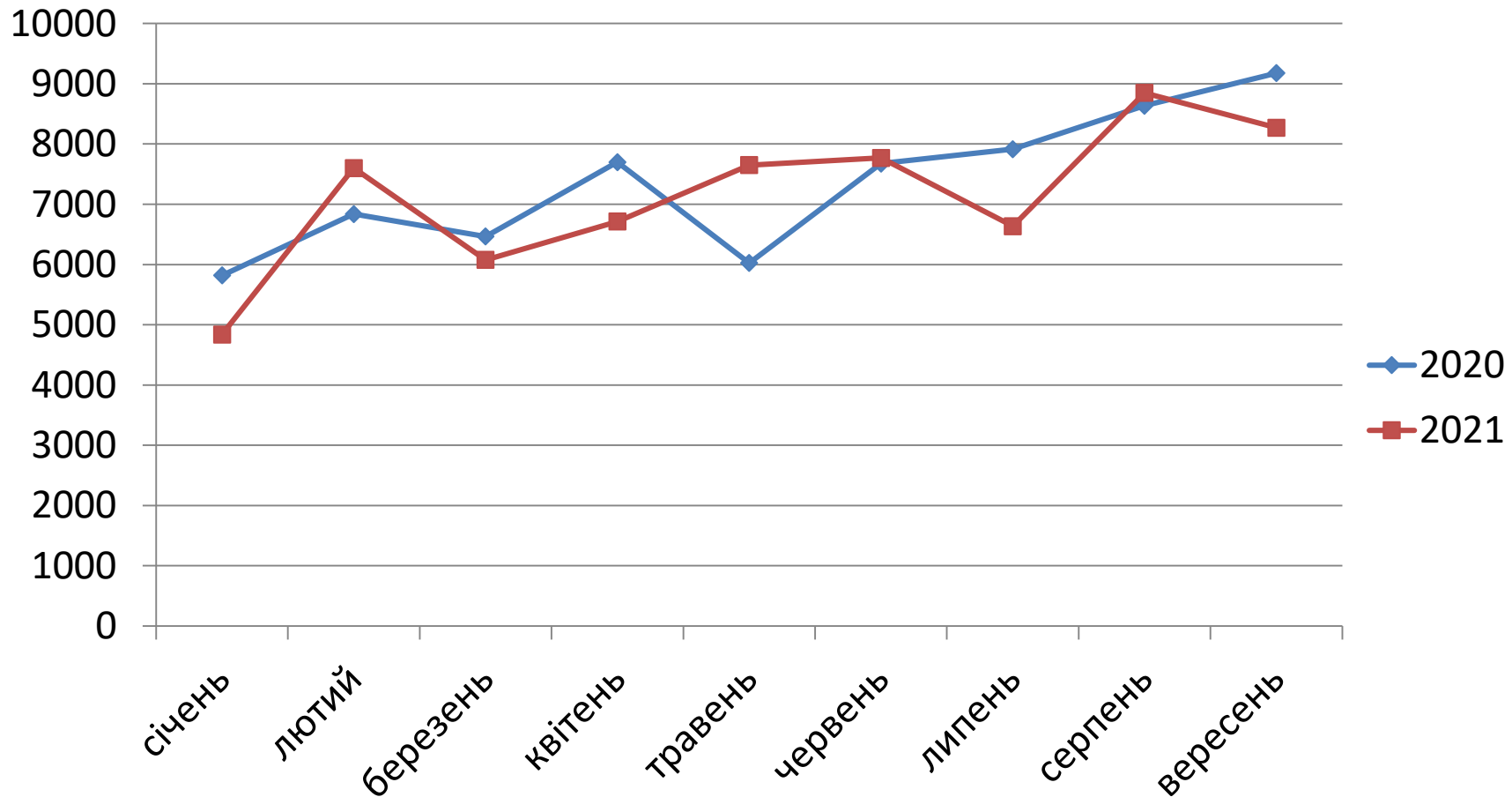
# Структура власних доходів загального фонду бюджету за 9 місяців 2021 року



# Динаміка надходжень власних доходів загального фонду за 9 місяців 2021 року в порівнянні з відповідним періодом 2020 року (у співставних умовах)



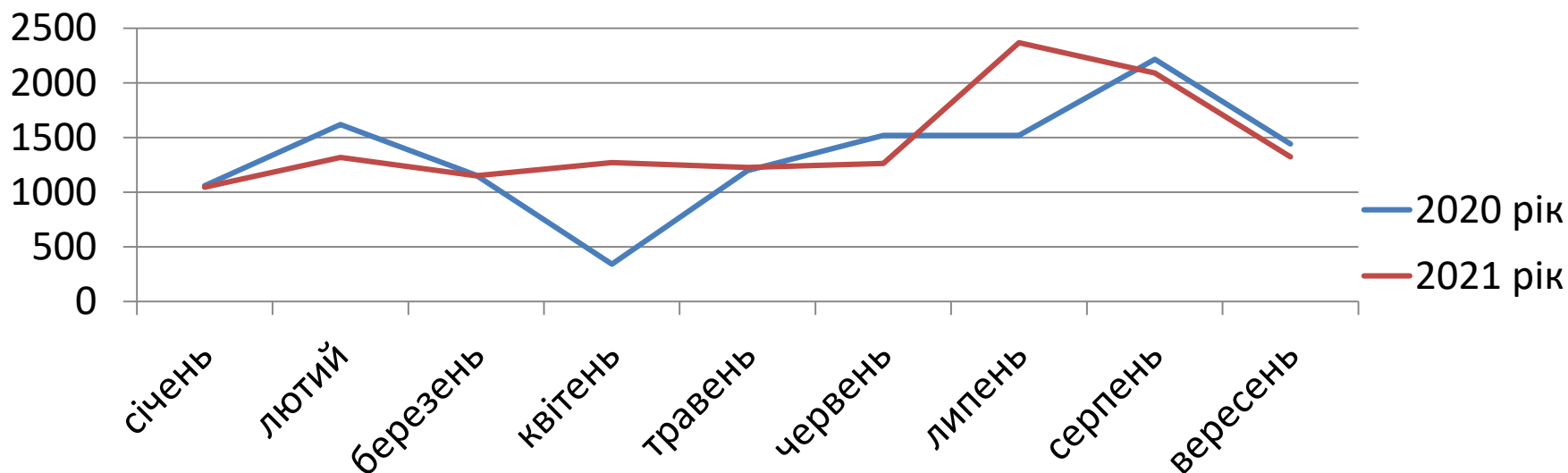
# Податок на доходи фізичних осіб



# Найбільші платники ПДФО

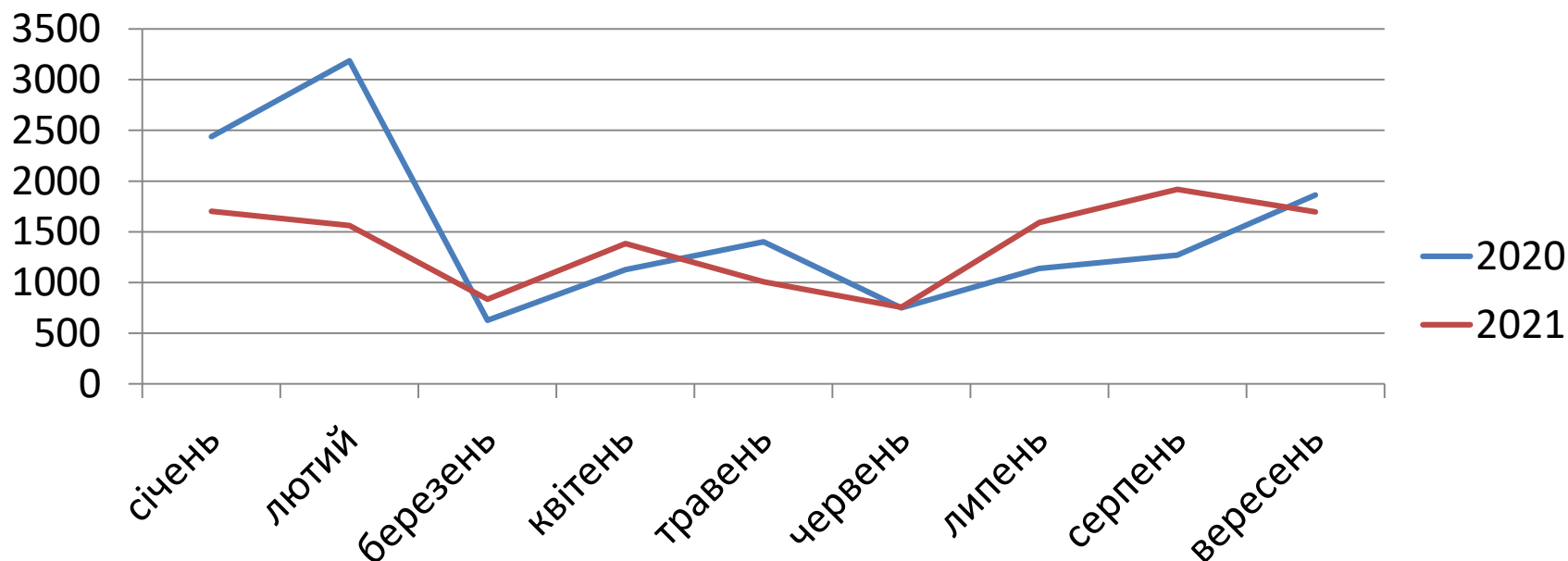
- ✓ Бюджетні установи – 11,8 млн.грн.
- ✓ Сільськогосподарські товаровиробники – 32,6 млн.грн.; в тому числі з них:
  - Філія «Птахокомплекс» ТОВ «Вінницька птахофабрика» – 20,0 млн.грн.
  - ТОВ «Дакса Бунге Україна» - 0,7 млн.грн.
- ✓ ПАТ «Вінницягаз» – 0,6 млн.грн.

# Місцеві податки і збори (плата за землю)



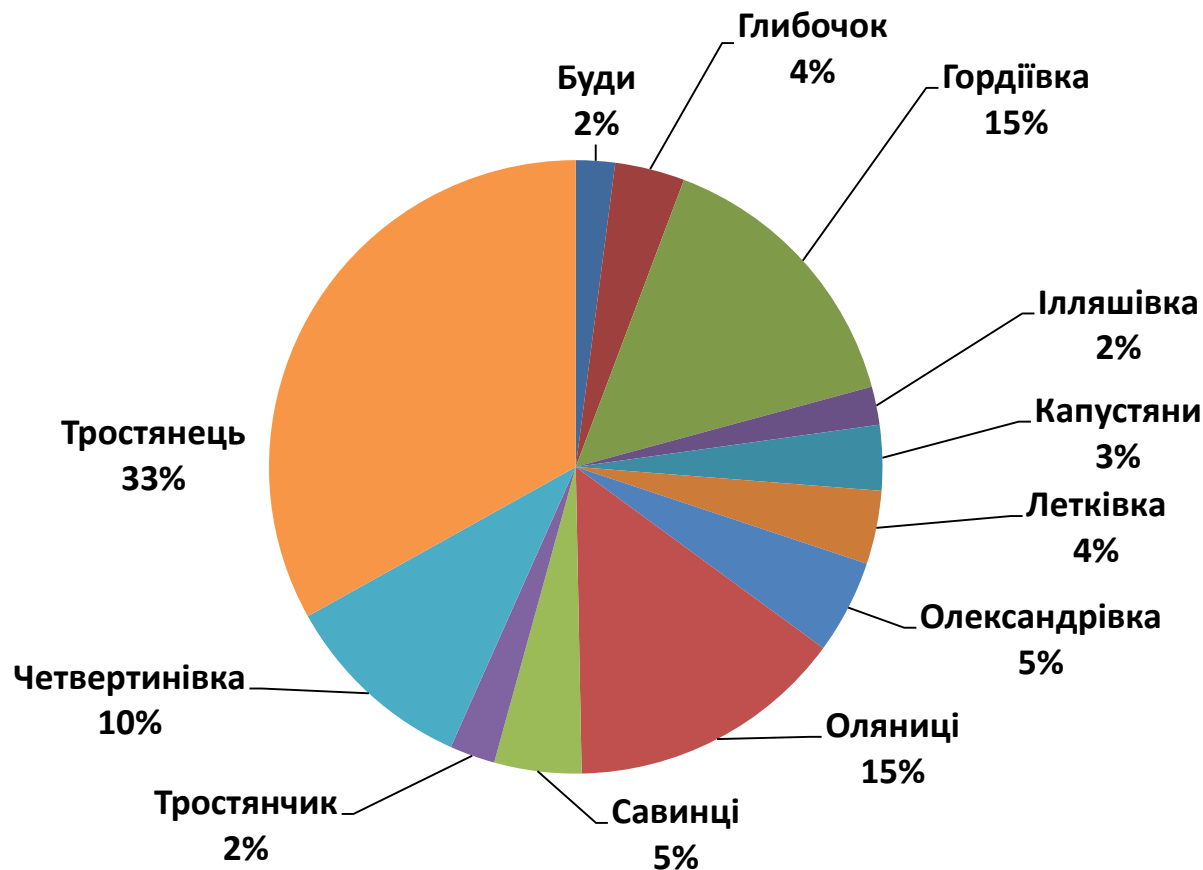
Найменування	9 міс. 2020р., тис.грн.	9 міс. 2021р., тис.грн.	Темп росту, %
Земельний податок з юридичних осіб	1908,7	1574,4	82,5
Орендна плата за землю з юридичних осіб	7124,5	8343,3	117,1
Земельний податок з фізичних осіб	848,4	849,9	100,2
Орендна плата за землю з фізичних осіб	2184,6	2289,0	104,8
<b>Всього надійшло плати за землю</b>	<b>12066,2</b>	<b>13056,6</b>	<b>108,2</b>

## Місцеві податки і збори (єдиний податок)



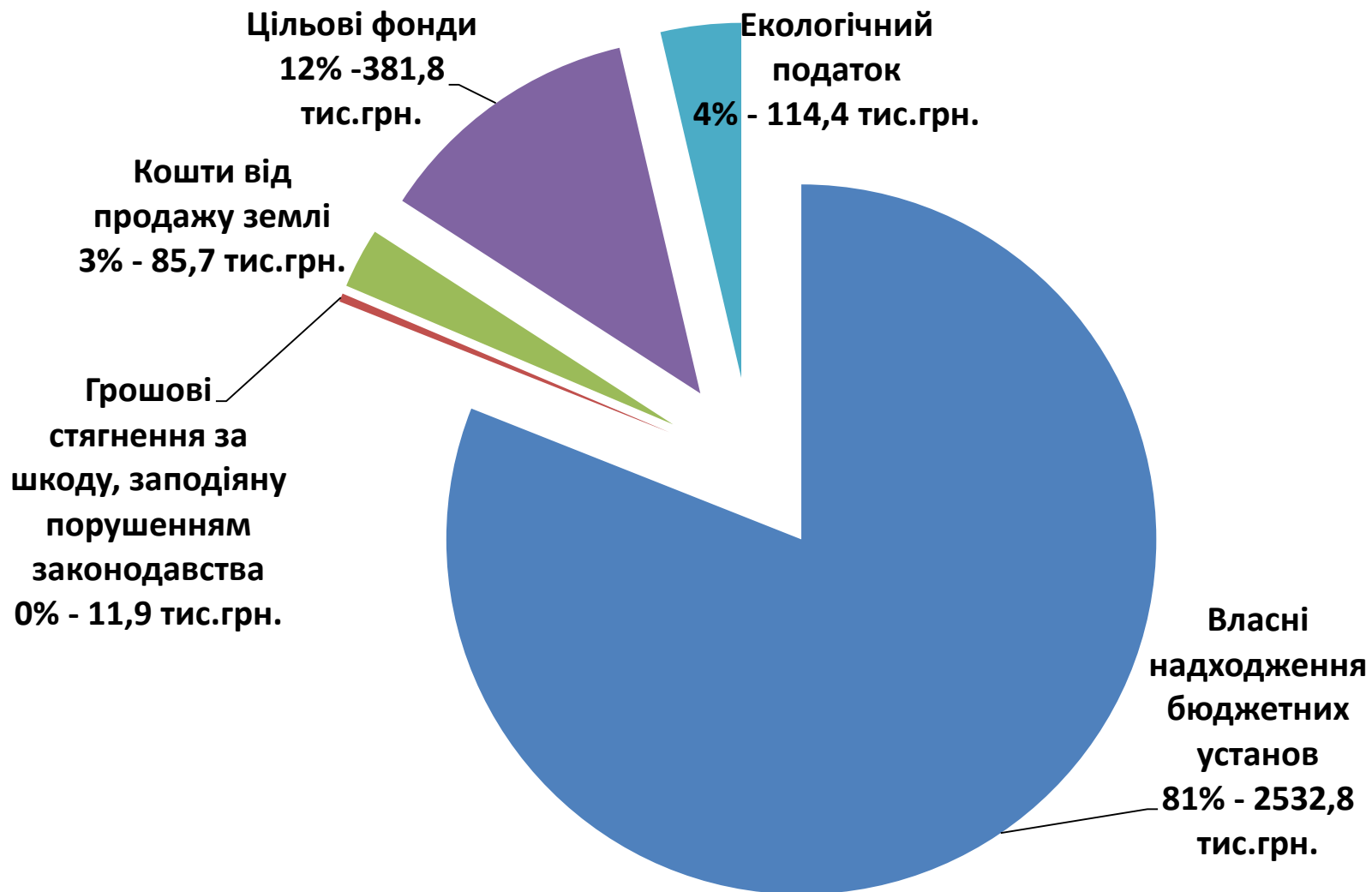
Найменування	9 міс. 2020р., тис.грн.	9 міс. 2021р., тис.грн.	Темп росту, %
Єдиний податок з юридичних осіб	409,9	525,3	128,2
Єдиний податок з фізичних осіб	8052,0	7285,9	90,5
Єдиний податок з сільськогосподарських товаровиробників	5340,8	4639,2	86,9
<b>Всього надійшло єдиного податку</b>	<b>13802,8</b>	<b>12450,4</b>	<b>90,2</b>

## Частка доходів колишніх місцевих рад, що увійшли до складу Тростянецької селищної громади, за 9 місяців 2021 року



- **Більше 10% - 3 громади**  
(Гордіївка, Оляниця, Четвертинівка)
- **від 3% до 5% - 5 громад**  
(Глибочок, Капустяни, Летківка, Олександрівка, Савинці)
- **від 2% до 3% - 3 громади**  
(Буди, Ілляшівка, Тростянчик)

# Доходи спеціального фонду за 9 місяців 2021 року



# Отримано коштів з інших бюджетів за 9 місяців 2021 року

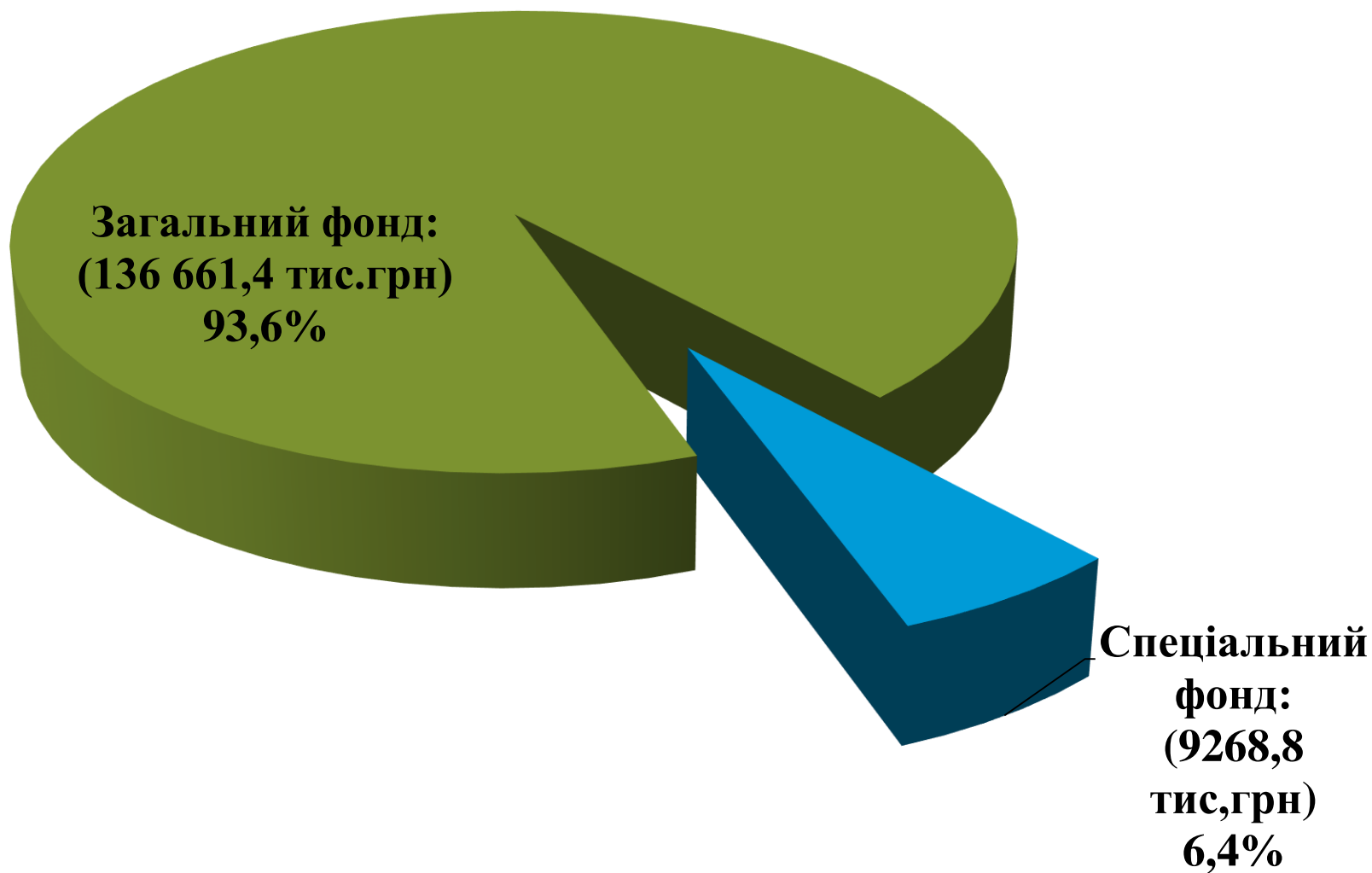
## ЗАГАЛЬНИЙ ФОНД - 59 093,9 тис.грн.

- ✓ Освітня субвенція—50 241,6 тис.грн.
- ✓ На підтримку осіб з особливими освітніми потребами- 577,8 тис.грн.
- ✓ На заробітну плату педпрац. ІРЦ-1334,8 тис.грн.
- ✓ На виконання заходів «Нова Українська школа»- 1068,4 тис.грн.
- ✓ На здійснення заходів щодо соціально-економічного розвитку-3 420,0 тис.грн.
- ✓ На підключення сільських територій до мережі інтернет- 180,0 тис.грн.
- ✓ На розвиток охорони здоров'я у сільській місцевості - 471,0 тис.грн.
- ✓ Заходи лікування хворих цукровий та нецукровий діабет -686 тис.грн.
- ✓ Співфінансування з бюджету Ободівської ТГ на утримання трудового архіву, ІРЦ та ПМСД-1099,3 тис.грн.
- ✓ Інші трансферти з місцевого бюджету- 15 тис.грн

## СПЕЦІАЛЬНИЙ ФОНД - 1 641,6 тис.грн.

- ✓ На реалізацію проекту “Реконструкція приміщення лікарської амбулаторії ЗПСМ с.Ободівка”- 562,6 тис.грн.
- ✓ на проведення капітального ремонту приміщення Летківської амбулаторії сімейної медицини-1079,0 тис.грн

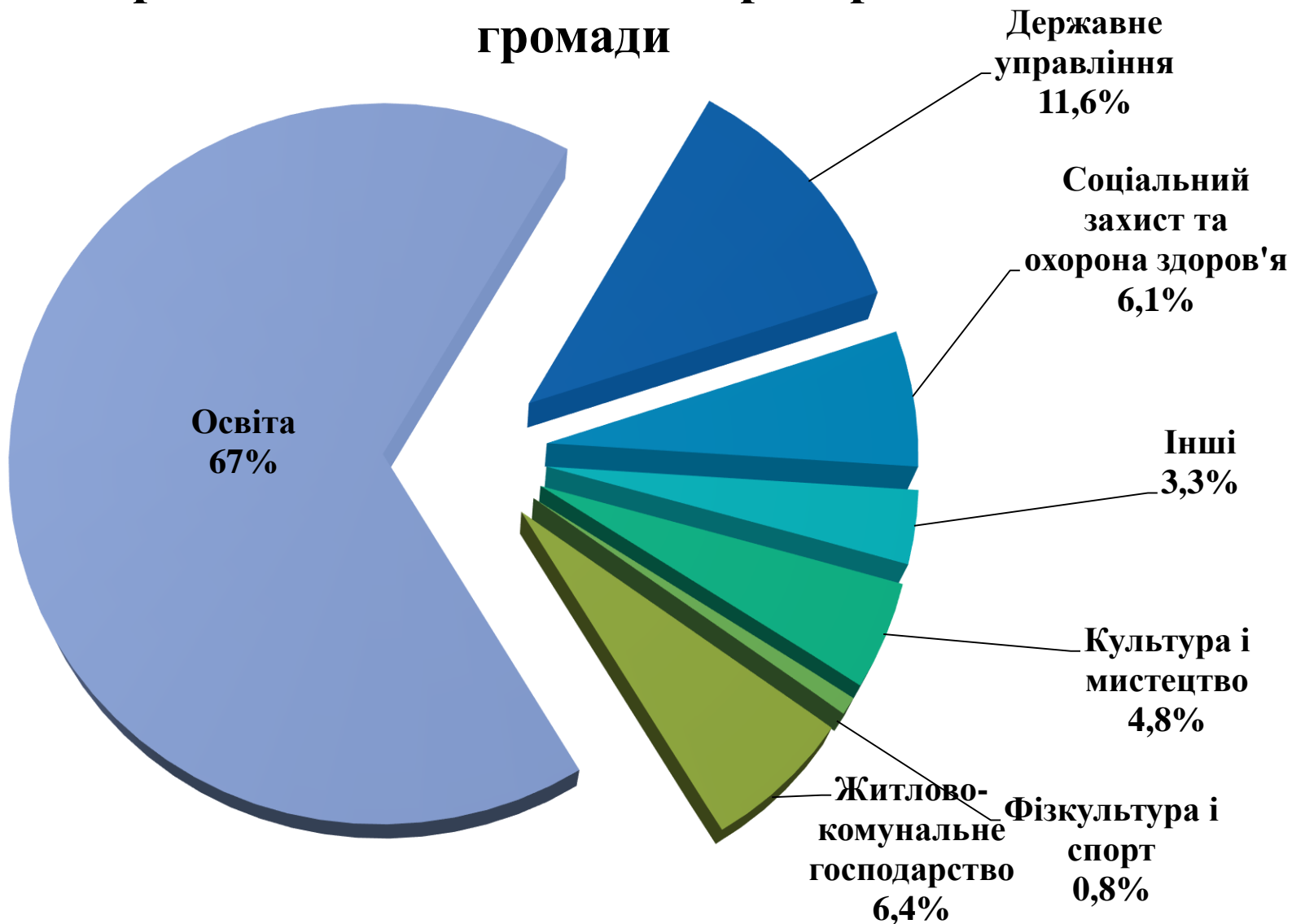
# Обсяг видатків бюджету громади



# Структура видатків бюджету громади за економічною класифікацією за 9 місяців 2021 року



# Галузева структура видатків бюджету Тростянецької селищної територіальної громади



# Мережа бюджетних установ, що фінансуються з бюджету громади у 2021 році



## ОСВІТА

Кількість установ та закладів – 35

Обсяг видатків – 97 768,3 тис.грн.

Питома вага видатків у структурі бюджету громади – 67 %



## КУЛЬТУРА

Кількість установ та закладів з філіями – 36

Обсяг видатків – 6 958,4 тис.грн.

Питома вага видатків у структурі бюджету громади – 4,8 %



## СОЦІАЛЬНИЙ ЗАХИСТ ТА ОХОРОНА ЗДОРОВ'Я

Кількість установ та закладів - 3

Обсяг видатків – 8 902,1 тис.грн.

Питома вага видатків у структурі бюджету громади – 6,1 %



## ФІЗИЧНА КУЛЬТУРА І СПОРТ

Кількість установ та закладів – 1

Обсяг видатків – 1 112 тис.грн.

Питома вага видатків у структурі бюджету громади - 0,8 %



## ЖИТЛОВО-КОМУНАЛЬНЕ ГОСПОДАРСТВО ТА БЛАГОУСТРІЙ

Кількість установ та закладів – 2

Обсяг видатків – 9 269,6 тис.грн.

Питома вага видатків у структурі бюджету громади – 6,4 %



## ДЕРЖАВНЕ УПРАВЛІННЯ

Кількість установ та закладів - 7

Обсяг видатків – 17 142,5 тис.грн.

Питома вага видатків у структурі бюджету громади – 11,6%

# ОСВІТА

**Використано коштів всього - 94 626,9 тис.грн**

- Кількість закладів та установ - 35
- Штатна чисельність - 754,98 ставок.
- Кількість дитячих садків – 15
- Кількість вихованців у дитячих садках - 594
- Видатки – 18065,2 тис.грн.
- Кількість закладів загальної середньої освіти – 15
- Кількість учнів у закладах загальної середньої освіти - 2247
- Видатки – 69577,7 тис.грн.
- Кількість дітей, що відвідують заклад позашкільної освіти – 432
- Видатки – 1340,7 тис.грн.
- Кількість дітей, що відвідують музичну школу – 102
- Видатки - 2090,7 тис.грн.
- Центр професійного розвитку – 207,6 тис.грн.
- Інклюзивно-ресурсний центр – 1105,9 тис.грн.
- Нова українська школа - 408,2 тис.грн.
- Підтримка осіб з особливими освітніми потребами – 172,2 тис.грн.

Видатки спеціального фонду: 3141,3 тис.грн., у тому числі видатки розвитку:

проведено капітальні видатки в сумі 1613,4 тис.грн., в тому числі 807,9 тис.грн. на реалізацію 20 об'єктів, зокрема на проведення капітальних ремонтів, реконструкцій та будівництва у закладах та установах освіти.



# Заклади культури

Кількість закладів - 36

Штатна чисельність – 74,75 ставки.

Обсяг видатків - 6958,4 тис.грн.

в тому числі загальний фонд 6572,8 тис.грн.,  
зокрема:

- ✓ Центр культури та дозвілля – 3983,8 тис.грн.
- ✓ Бібліотеки – 2134,2 тис.грн.
- ✓ Музей – 165,9 тис.грн.
- ✓ Заходи – 288,8 тис.грн.

Капітальні видатки - 385,5 тис.грн. спрямовані на проведення капітального ремонту підлоги глядацького залу та придбання одягу сцени для Тростянецького селищного комунального центру культури, оплату ПКД на проведення реконструкції з термомодернізацією будівлі Ілляшівського будинку культури, підписки періодичних видань в сумі 20 тис.грн.



## Фізична культура та спорт

КЗ «Тростянецький селищний центр фізичної культури і спорту» та підтримка спортивних споруд.

Штатна чисельність – 13,5 ставок.

Видатки загального фонду - 1073 тис.грн. та спеціального фонду – 39,0 тис.грн.,

в т.ч. бюджет розвитку - 31,5 тис.грн. на оплату ПКД капітального ремонту покрівлі будівлі спортивного комплексу в с. Тростянчик .



# Державне управління

**Загальна сума видатків - 17 142,5 млн.грн.**

**Штатна чисельність – 117 ставок,**

**в тому числі по головних розпорядниках коштів:**

✓ **селищна рада:**

штатна чисельність - 76 ставок; видатки - 11 774,0 тис.грн.

✓ **управління освіти, культури, туризму, молоді та спорту:**

штатна чисельність - 10 ставок; видатки - 1575,9 тис.грн.

✓ **відділ соціального захисту та охорони здоров'я:**

штатна чисельність - 5 ставок; видатки - 709,6 тис.грн.

✓ **служба у справах дітей:**

штатна чисельність - 5 ставок; видатки - 505,5 тис.грн.

✓ **відділ містобудування, архітектури, житлово-комунального господарства та земельних ресурсів:**

штатна чисельність - 16 ставок; видатки - 1648,7 тис.грн.

✓ **управління фінансів:**

штатна чисельність - 5 ставок; видатки - 928,8 тис.грн.



# Видатки на соціальний захист

Видатки - 3 712,3 тис.грн.

Утримання КУ «Центр надання соціальних послуг» - 3 111,4 тис.грн.

Штатна чисельність – 31,5 ставки.

Місцеві програми:

✓ Соціальний захист населення Тростянецької селищної об'єднаної територіальної громади на 2019-2021 роки - 446,9 тис.грн.

✓ Про надання допомоги хворим з хронічною нирковою недостатністю, які проживають на території громади та отримують програмний гемодіаліз на 2021 - 2022 роки - 64,96 тис.грн.

✓ Оздоровлення та відпочинок дітей

Тростянецької селищної ОТГ на 2019-2021 рр. – 49,980 тис.грн.



## Видатки на охорону здоров'я

**Видатки - 5 189,8 тис.грн.,**

в тому числі: за бюджетною програмою

«Первинна медична допомога» на оплату комунальних послуг та енергоносіїв, фінансування заходів Програми збереження здоров'я жителів Тростянецької селищної ОТГ, придбання медикаментів, технічних засобів та оплату пільгових рецептів окремим категоріям громадян - 2375,2 тис.грн.;

Оплата комунальних послуг та енергоносіїв по КНП  
«Тростянецька ЦРЛ» - 1 025,6 млн.грн.

Заходи на лікування хворих на цукровий та нецукровий діабет – 662,5 тис.грн.

Інші програми та заходи (оплата навчання студентам-медикам та інтернам) – 47,5 тис.грн.

Капітальний ремонт приміщень Летківської амбулаторії  
сімейної медицини - 1079,0 тис грн.



# Видатки на житлово-комунальне господарство та благоустрій

Видатки всього - 9269,6 тис. грн.,  
загальний фонд – 9216,4 тис. грн.  
спеціальний фонд – 53,2 тис. грн.

- Утримання КУ з благоустрою – 4721,1 тис. грн.
- Благоустрій населених пунктів громади – 4300,3 тис. грн., з яких оплата вуличного освітлення – 1160,4 тис. грн.
- Заходи, пов'язані з поліпшенням питної води – 78,7 тис. грн.;
- Відшкодування різниці між розміром ціни (тарифу) на житлово-комунальні послуги - 169,5 тис. грн.




# Будівництво та інша діяльність

Здійснення  
заходів з  
землеустрою –  
86,8 тис. грн.



Виконання  
заходів за  
рахунок  
цільових фондів  
– 115,5 тис. грн

Будівництво  
спортивного  
майданчика с.  
Оляниця (ПКД) –  
51,8 тис. грн.



Утримання та  
розвиток  
автомобільних  
доріг -  
357,9 тис. грн.

Внески до статутного  
капіталу : придбання  
насосного обладнання  
для водопостачання –  
24,8 тис. грн.



Капітальний  
ремонт паркової  
зони (ПКД) –  
49,8 тис.грн.

Членські  
внески - 24,5  
тис.грн

Виконання  
інвестиційних  
проектів соціально-  
економічного  
розвитку – 1895,1  
тис. грн.

Капітальний  
ремонт  
водозабірної  
станції (ПКД) –  
49,45 тис. грн.

## Охорона навколишнього природного середовища

**Ліквідація забруднення  
навколишнього природного  
середовища - 148 тис. грн.**

- впорядкування полігону  
твердих побутових  
відходів – 99,3 тис. грн.
- придбання багаторічних  
зелених насаджень –  
48,7 тис. грн.



**Діяльність у сфері екології та охорони  
природних ресурсів - 624,9 тис.грн.:**

Будівництво гідротехнічної споруди в смт.  
Тростянець :

Кошти бюджету ТГ – 281,2 тис. грн.

Кошти бюджету області – 300 тис. грн.

Придбання обладнання для догляду за  
зеленими насадженнями – 43,7 тис.грн



Дякую за увагу!

