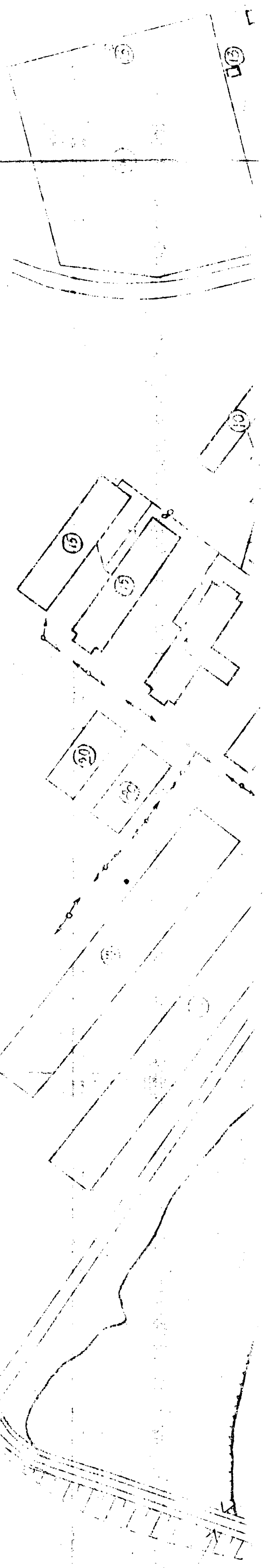
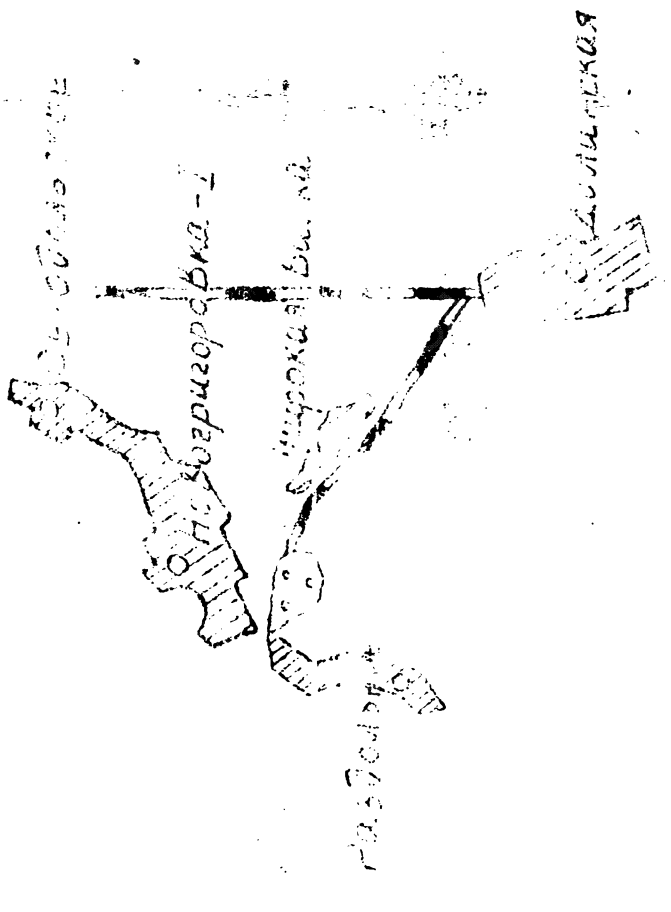


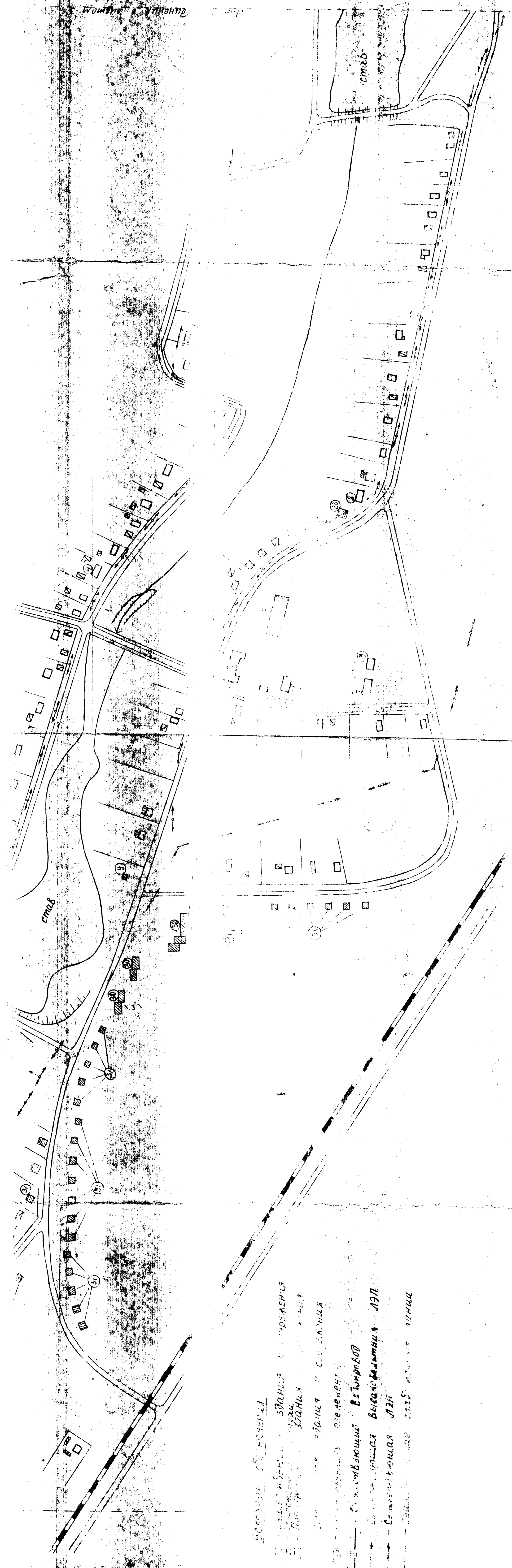
Инв. № 100/100/100

Опорный пункт № 100/100/100

Ситуационная схема м. 100/100/100



№	Наименование	Единица измерения	Количество	Примечание
1	Кирпич	тыс. шт.	100	
2	Цемент	тыс. кг.	50	
3	Песок	тыс. м³	20	
4	Гравий	тыс. м³	10	
5	Дерево	куб. м	5	
6	Металл	кг.	1000	
7	Стекло	м²	500	
8	Краска	кг.	100	
9	Линолеум	м²	100	
10	Пол	м²	100	
11	Стены	м²	100	
12	Потолок	м²	100	
13	Вентиляция	шт.	1	
14	Сантехника	шт.	1	
15	Электрика	шт.	1	



Условные обозначения:
— здания и сооружения
— дороги
— железная дорога
— водоемы
— зеленые насаждения
— границы территории
— границы населенного пункта
— границы района
— границы области
— границы страны

РПР

Инв. № 100/100/100